




CRAFT TOOLS

OKTOBER 2025 | 2026



JOPA®

Telefon

Verkauf HH G GM	T	062 288 61 61
Verkauf WZ B GT	T	062 288 64 64
Vente Suisse romande	T	062 288 62 62
Vendita Ticino	T	062 288 63 63

Internet-Shop

www.eh-live.ch

Impressum

CRAFT TOOLS | OKTOBER 2025 | 2026

Es gelten die aktuellen Verkaufs- und Lieferbedingungen.
Technische Änderungen und Farbabweichungen im Druck vorbehalten.

e+h Services AG übernimmt für Druckfehler keine Haftung.

Ihr Partner für starke Marken

e+h Services AG | Industriestrasse 14 | CH-4658 Däniken
Telefon +41 62 288 61 11 | e-mail info@eh-services.ch | www.eh-services.ch

INHALTSVERZEICHNIS

KELLEN & SPACHTELN

MAURERKELLE	8
MAURERKELLE STANDARD	8 – 9
BERNER-PUTZKELLE	9
BERNER-PUTZKELLE STANDARD	9
KATZENZUNGE	10
KATZENZUNGE STANDARD	10
SPITZKELLE	10
BERLINERKELLE	11
BERLINER PUTZERKELLE	11
FUGENKELLE	11
GIPSERKELLE	12
PLATTENLEGERKELLE	12
GIPSERSPACHTEL	12 – 13
MALERSPACHTEL	13
MALERSPACHTEL (EXTRA STARK 2 mm)	14
PFLANZENKELLE	14
REIBSCHEIBE	15
TALOSCHE	15 – 16

BAU- & HANDWERKZEUGE

LATTHAMMER (GESCHMIEDET)	18
LATTHAMMER (FIBERGLASSTIEL)	18
LATTHAMMER (STAHLROHRSTIEL)	18
GIPSERBEIL (STAHLROHRSTIEL)	18
HANDFÄUSTEL (FIBERGLASTIEL)	19
HANDFÄUSTEL	19
FÄUSTELSTIEL	19
GUMMIHAMMER	20
PFLÄSTERERHAMMER	20
FÄUSTELSTIEL	20
BEISSZANGE	21
RABITZZANGE	21
BLECHSCHERE	21 – 22
GEHRUNGSSCHERE	22
LESESCHERE, 19 cm	22
BOLZENSCHNEIDER	23
BOLZENSCHNEIDER-KOPF	23
FLACHMEISSEL	24
STEINMEISSEL	24
MAURERKLOBEN	24 – 25
BAUKLAMMER	25 – 26

GERÜSTBALKENTRÄGER (DOPPEL)	26
GERÜSTBALKENTRÄGER (EINFACH)	26
GERÜSTBALKENTRÄGER-HÜLSE	26 – 27
GIPSERBECHER	27
GIPSERPFANNE	27
MÖRTEL-DRESSIERSACK	27
MONTAGESCHAUMPISTOLE PRO	28
MONTAGESCHAUMPISTOLE LIGHT	28
HYDRANTENSCHLÜSSEL	28 – 29
AUSSCHALGERÄT	29
BRECHEISEN	29
GEISSFUSS	30
HEBEISEN	30
HEBEISEN MIT SPITZE	31
LANZENEISEN	31
LOCHEISEN	31 – 32
RUCKEISEN	32
LOCH- UND STECKEISEN	32
STECKEISEN	33
KERAMIKHEIZLÜFTER 2 KW, 230 V	33
ELEKTROHEIZLÜFTER 2 KW, 230 V	33
ELEKTROHEIZLÜFTER 2 KW, 230 V	33
ELEKTROHEIZLÜFTER 5 KW, 400 V	34
ELEKTROHEIZLÜFTER 9 KW, 400 V	34
ELEKTROHEIZLÜFTER 15 KW, 400 V	34

LANGSTIELGERÄTE

BETONSTAMPFER MIT STIEL	36
BETONSTAMPFER KOPF	36
BETONSTAMPFERSTIEL	36
KREUZPICKEL MIT STIEL	37
KREUZPICKEL KOPF	38
PICKELSTIEL	38
KREUZAXT MIT STIEL	39
KREUZAXT KOPF	39
KREUZAXTSTIEL	39
STEINSCHLEGEL MIT STIEL	40
STEINSCHLEGEL KOPF	40
STEINSPALTHAMMER MIT STIEL	40
STEINSPALTHAMMER KOPF	41
SCHLEGELSTIEL	41
HOLZSPALTHAMMER MIT STIEL	41

HOLZSPALTHAMMER KOPF	41
HOLZSPALTHAMMERSTIEL	42
RINDENSCHÄLER MIT STIEL	42
RINDENSCHÄLER KOPF	42
RINDENSCHÄLERSTIEL	42
STOSSSCHARRE MIT STIEL	43
STOSSSCHARRE KOPF	44
STOSSSCHARRENBLATT	44
STOSSSCHARRENSTIEL	45
BODENTALOSCHE MIT STIEL	45 – 46
BODENTALOSCHE KOPF	46 – 47
BESENSTIEL	47
SCHWANENHALSSCHAUFEL MIT STIEL	48
SCHWANENHALSSCHAUFEL KOPF	48
SCHWANENHALSSCHAUFELSTIEL	48
SCHAUFEL TITAN LIGHT MIT STIEL	49
SCHAUFEL TITAN LIGHT KOPF	49
SCHAUFELSTIEL	49
SANDSCHAUFEL MIT STIEL	49
SANDSCHAUFEL KOPF	50
SANDSCHAUFELSTIEL	50
RANDSCHAUFEL MIT STIEL	51
RANDSCHAUFEL KOPF	52
WEGMACHERSCHAUFEL MIT STIEL	53
WEGMACHERSCHAUFEL KOPF	53
WEGMACHERSCHAUFELSTIEL	53
WEGMACHERSCHAUFEL MIT STIEL	54
WEGMACHERSCHAUFEL KOPF	54
KEHRSCHAUFEL	54
SCHNEESCHAUFEL STAHL MIT STIEL	55
SCHNEESCHAUFEL STAHL KOPF	55
SCHWANENHALSSCHAUFELSTIEL	55
SCHNEESCHIEBER ALU ORANGE MIT STIEL	56
SCHNEESCHIEBER ALU ORANGE KOPF	56
SCHNEESCHIEBERSTIEL	56
SCHNEESCHIEBER ALU BLANK MIT STIEL	57
SCHNEESCHIEBER ALU BLANK KOPF	57
SCHNEESCHAUFEL ALU ORANGE MIT STIEL	58
SCHNEESCHAUFEL ALU ORANGE KOPF	58
SCHNEESCHAUFEL ALU BLANK MIT STIEL	59
SCHNEESCHAUFEL ALU BLANK KOPF	59
SCHNEESCHIEBER STAHL MIT STIEL	60

SCHNEESCHIEBER STAHL KOPF	60
ASPHALTRECHENSTIEL	60
SCHNEESCHIEBER ALU MIT FLÜSTERKANTE MIT STIEL	61
SCHNEESCHIEBER ALU MIT FLÜSTERKANTE KOPF	61
EIS- UND SCHNEEKRATZER MIT STIEL	62
EIS- UND SCHNEEKRATZER KOPF	62
EISKRATZERSTIEL	62
UNIVERSALSCHAUFEL ALU MIT STIEL	63
UNIVERSALSCHAUFEL ALU KOPF	63
UNIVERSALSCHAUFEL KUNSTSTOFF MIT STIEL	64
UNIVERSALSCHAUFEL KUNSTSTOFF KOPF	64
SCHNEESCHIEBER KUNSTSTOFF MIT STIEL	65
SCHNEESCHIEBER KUNSTSTOFF KOPF	65

ERSATZSTIELE

BESENSTIEL	67
BETONSTAMPFERSTIEL	67
FÄUSTELSTIEL	67
HOLZSPALTHAMMERSTIEL	67
PICKELSTIEL	68
KREUZAXTSTIEL	68
SCHAUFELSTIEL, TITAN LIGHT	68
SANDSCHAUFELSTIEL	69
RINDENSCHÄLERSTIEL	69
SCHLEGELSTIEL	69
SCHWANENHALSSCHAUFELSTIEL	69
STOSSSCHARRENSTIEL	70
WEGMACHERSCHAUFELSTIEL	70
SCHNEESCHIEBERSTIEL	71
ASPHALTRECHENSTIEL	71
EISKRATZERSTIEL	71

INHALTSVERZEICHNIS

BEHÄLTER & TRANSPORT

SPITZBODENKARRETTE	73
SPITZBODENKARRETTE PU	73
KARRETTE VERZINKT	74
LUFTBEREIFTES RAD	74
KARRETTE KUNSTSTOFF	74
PANNENSICHERES RAD	75
KARRETTENGRIFF	75
PNEURAD	75
PANNENSICHERES RAD PU	76
KARRETTENSCHLAUCH	76
KARRETTENPNEU	76
ACHSBOLZE	76
KARRETTENMULDE	77
UNTERGESTELL	77
LAGERBUCHSE	77
KARRETTENHOLM	77
KARRETTENRAD BOLLY	78
KARRETTENFELGE	78
KARRETTENHOLMHALTER	78
PFLASTERMULDE	78
PFLASTERMULDE, KRANBAR	79 – 80
PFLASTERKESSEL	80
WASSEREIMER	80 – 82
PFLASTERKESSEL	82 – 83
PFLASTERMULDE	83 – 84
MESSBECHER	84
AUSGUSS VALPRO	84
AUSGUSS	85

MESSEN & MARKIEREN

SCHLOSSERWINKEL OHNE ANSCHLAG	87
MINI-WASSERWAGE	87
SCHLOSSERWINKEL MIT ANSCHLAG	88

ABSPERRUNG & SIGNALISATIONEN

BAUSTELLENLAMPE	90
BAUSTELLENLAMPE HYBRID	90
BAUSTELLENLAMPEN-HALTERUNG	90
BAUSTELLENLAMPEN-SCHLÜSSEL	91
SPEZIALBATTERIE BLOCK 6V 4R25X	91
ABSPERRBAND	91
VERKEHRSKEGEL	91


ARBEITSSCHUTZ & ARBEITSBEKLEIDUNG

LEDERGÜRTEL PROFI LINE	93
LEDERGÜRTEL	93
MALERGÜRTEL	93
WERKZEUGTASCHE	94 – 95
HAMMERHALTER	95 – 96
GLIEDERMETERHALTER	96
SCHERENTRÄGER	96
ZANGENHALTER	96
HANDSCHUHE ACTIV GRIP ADVANCE	97

SCHRAUBZWINGEN

TEMPERGUSS-SCHRAUBZWINGE	99
TIEFSPANN-SCHRAUBZWINGE	100
SCHLAGZWINGEN	100

KELLEN & SPACHTELN



KELLEN & SPACHTELN



Mauerkelle

Das Blatt der Mauerkelle besteht aus hochwertigem gehärtetem Stahl. Es ist parallel geschliffen, wodurch sich ein gleichmässiger Mörtelauftrag und ein perfektes Finish erzielen lassen. Das blaue Holzheft ist ergonomisch geformt und liegt gut in der Hand. Die ideale Wahl für den professionellen Einsatz.

CRAFT TOOLS

Artikel-Nr.	EAN	Blattlänge	Blattbreite	Werkstoff	Ausführung	Einheit
136512.0180	7 611005 011040	180 mm	110 mm	Stahl / Holz	kantig	Stk.
136512.0200	7 611005 011033	200 mm	115 mm	Stahl / Holz	kantig	Stk.
136512.0220	7 611005 011026	220 mm	125 mm	Stahl / Holz	kantig	Stk.
136512.0240	7 611005 011019	240 mm	130 mm	Stahl / Holz	kantig	Stk.



Mauerkelle STANDARD

Das Blatt der Mauerkelle besteht aus hochwertigem gehärtetem Stahl. Es ist parallel geschliffen, wodurch sich ein gleichmässiger Mörtelauftrag und ein perfektes Finish erzielen lassen. Das blaue Holzheft ist ergonomisch geformt und liegt gut in der Hand. Die ideale Wahl für den professionellen Einsatz.

CRAFT TOOLS

Artikel-Nr.	EAN	Blattlänge	Blattbreite	Werkstoff	Ausführung	Einheit
136511.0180	7 611005 010753	180 mm	105 mm	Stahl / Holz	kantig	Stk.
136511.0200	7 611005 010746	200 mm	105 mm	Stahl / Holz	kantig	Stk.
136511.0220	7 611005 010739	220 mm	125 mm	Stahl / Holz	kantig	Stk.



Mauerkelle

Das Blatt der Mauerkelle besteht aus hochwertigem gehärtetem Stahl. Es ist parallel geschliffen, wodurch sich ein gleichmässiger Mörtelauftrag und ein perfektes Finish erzielen lassen. Das blaue Holzheft ist ergonomisch geformt und liegt gut in der Hand. Die ideale Wahl für den professionellen Einsatz.

CRAFT TOOLS

Artikel-Nr.	EAN	Blattlänge	Blattbreite	Werkstoff	Ausführung	Einheit
136513.0180	7 611005 011002	180 mm	100 mm	Stahl / Holz	rund	Stk.
136513.0200	7 611005 010890	200 mm	115 mm	Stahl / Holz	rund	Stk.
136513.0220	7 611005 010982	220 mm	120 mm	Stahl / Holz	rund	Stk.
136513.0240	7 611005 011071	240 mm	130 mm	Stahl / Holz	rund	Stk.



Mauerkelle STANDARD

Das Blatt der Mauerkelle besteht aus hochwertigem gehärtetem Stahl. Es ist parallel geschliffen, wodurch sich ein gleichmässiger Mörtelauftrag und ein perfektes Finish erzielen lassen. Das blaue Holzheft ist ergonomisch geformt und liegt gut in der Hand. Die ideale Wahl für den professionellen Einsatz.

CRAFT TOOLS

Artikel-Nr.	EAN	Blattlänge	Blattbreite	Werkstoff	Ausführung	Einheit
136514.0180	7 611005 010999	180 mm	105 mm	Stahl / Holz	rund	Stk.
136514.0200	7 611005 010807	200 mm	115 mm	Stahl / Holz	rund	Stk.
136514.0220	7 611005 011057	220 mm	120 mm	Stahl / Holz	rund	Stk.



Berner-Putzkelle

Die Berner Putzkelle ist das ideale Werkzeug für alle Putzarbeiten im Innenbereich. Das Blatt ist gehärtet und konisch geschliffen. Dies sorgt für eine gute Haftung des Mörtels und ein gleichmässiges Auftragen. Die Kelle mit blauem Holzheft ist eine robuste und langlebige Ausführung.

CRAFT TOOLS

Artikel-Nr.	EAN	Blattlänge	Blattbreite	Werkstoff	Einheit
136433.0120	7 611005 007869	120 mm	75 mm	Stahl / Holz	Stk.
136433.0140	7 611005 007593	140 mm	80 mm	Stahl / Holz	Stk.
136433.0160	7 611005 007586	160 mm	90 mm	Stahl / Holz	Stk.



Berner-Putzkelle STANDARD

Die Berner Putzkelle ist das ideale Werkzeug für alle Putzarbeiten im Innenbereich. Das Blatt aus gehärtetem Stahl ist parallel geschliffen und sorgt für eine gleichmässige Verteilung des Putzes. Das blaue Holzheft liegt gut in der Hand und bietet einen sicheren Halt.

CRAFT TOOLS

Artikel-Nr.	EAN	Blattlänge	Blattbreite	Werkstoff	Einheit
136432.0120	7 611005 008026	120 mm	70 mm	Stahl / Holz	Stk.
136432.0140	7 611005 008019	140 mm	85 mm	Stahl / Holz	Stk.
136432.0160	7 611005 008002	160 mm	90 mm	Stahl / Holz	Stk.

KELLEN & SPACHTELN



Katzenzunge

Diese Katzenzunge ist aus gehärtetem Stahl gefertigt und hat eine konisch flexible Schlifffläche. Dadurch ist sie besonders langlebig und robust. Das blaue Holzheft liegt gut in der Hand und sorgt für einen sicheren Halt. Ist ein vielseitiges Werkzeug, das in vielen Bereichen eingesetzt werden kann. Sie ist ideal für das Verlegen von Fliesen, das Verputzen von Wänden und Decken sowie für das Giessen von Beton.

CRAFT TOOLS

Artikel-Nr.	EAN	Blattlänge	Blattbreite	Werkstoff	Einheit
136489.0120	7 611005 006190	120 mm	45 mm	Stahl / Holz	Stk.
136489.0140	7 611005 006183	140 mm	50 mm	Stahl / Holz	Stk.
136489.0160	7 611005 006169	160 mm	50 mm	Stahl / Holz	Stk.
136489.0180	7 611005 006152	180 mm	60 mm	Stahl / Holz	Stk.



Katzenzunge STANDARD

Diese Katzenzunge ist aus gehärtetem Stahl gefertigt und hat eine parallele Schlifffläche. Dadurch ist sie besonders langlebig und robust. Das blaue Holzheft liegt gut in der Hand und sorgt für einen sicheren Halt. Ist ein vielseitiges Werkzeug, das in vielen Bereichen eingesetzt werden kann. Sie ist ideal für das Verlegen von Fliesen, das Verputzen von Wänden und Decken sowie für das Giessen von Beton.

CRAFT TOOLS

Artikel-Nr.	EAN	Blattlänge	Blattbreite	Werkstoff	Einheit
136488.0120	7 611005 006213	120 mm	40 mm	Stahl / Holz	Stk.
136488.0140	7 611005 006145	140 mm	40 mm	Stahl / Holz	Stk.
136488.0160	7 611005 006466	160 mm	60 mm	Stahl / Holz	Stk.



Spitzkelle

Diese Spitzkelle ist das ideale Werkzeug für alle, die in der Bau- oder Renovierungsbranche tätig sind. Sie ist aus hochwertigem Stahl gefertigt und verfügt über ein gehärtetes Blatt, das für eine lange Lebensdauer sorgt. Das Blatt ist konisch flexibel geschliffen, was eine präzise und kontrollierte Arbeit ermöglicht. Sie hat ein langes, blaues Holzheft aus Buche, das für einen sicheren und angenehmen Griff sorgt. Das Heft ist ergonomisch geformt und liegt gut in der Hand.

CRAFT TOOLS

Artikel-Nr.	EAN	Blattlänge	Blattbreite	Werkstoff	Einheit
136551.0120	7 611005 009320	120 mm	85 mm	Stahl / Holz	Stk.
136551.0140	7 611005 009054	140 mm	100 mm	Stahl / Holz	Stk.



Berlinerkelle

Die Berliner Kelle ist ein klassisches Werkzeug für die Verarbeitung von Mörtel, Beton und anderen Baustoffen. Das Blatt ist gehärtet und konisch geschliffen. Dies sorgt für eine gute Haftung des Mörtels und ein gleichmässiges Auftragen. Die Kelle mit blauem Holzheft ist eine robuste und langlebige Ausführung. Das gehärtete Blatt ist resistent gegen Verschleiss und das blaue Holzheft liegt gut in der Hand. Die Kelle ist ideal für den Einsatz auf Baustellen, in der Industrie und im Handwerk.

CRAFT TOOLS

Artikel-Nr.	EAN	Blattlänge	Blattbreite	Werkstoff	Einheit
136430.0220	7 611005 008088	220 mm	210 mm	Stahl / Holz	Stk.
136430.0240	7 611005 007975	240 mm	220 mm	Stahl / Holz	Stk.
136430.0260	7 611005 008064	260 mm	235 mm	Stahl / Holz	Stk.
136430.0280	7 611005 008156	280 mm	260 mm	Stahl / Holz	Stk.



Berliner Putzerkelle

Die Berliner Kelle ist ein klassisches Werkzeug für die Verarbeitung von Mörtel, Beton und anderen Baustoffen. Das Blatt ist gehärtet und konisch geschliffen. Dies sorgt für eine gute Haftung des Mörtels und ein gleichmässiges Auftragen. Die Kelle mit blauem Holzheft ist eine robuste und langlebige Ausführung. Das gehärtete Blatt ist resistent gegen Verschleiss und das blaue Holzheft liegt gut in der Hand. Die Kelle ist ideal für den Einsatz auf Baustellen, in der Industrie und im Handwerk.

CRAFT TOOLS

Artikel-Nr.	EAN	Blattlänge	Blattbreite	Werkstoff	Einheit
136431.0260	7 611005 008040	260 mm	245 mm	Stahl / Holz	Stk.



Fugenkelle

Die Fugenkelle ist aus hochwertigem Stahl gefertigt und konisch geschliffen. Diese Form ermöglicht ein präzises Einbringen des Fugenmörtels in die Fugen. Das robuste Holzheft sorgt für einen guten Halt und liegt angenehm in der Hand. Die Fugenkelle ist ideal geeignet für das Verfugen von Fliesen, Platten und Naturstein.

CRAFT TOOLS

Artikel-Nr.	EAN	Blattlänge	Blattbreite	Werkstoff	Einheit
136456.0080	7 611005 008163	170 mm	8 mm	Stahl / Holz	Stk.
136456.0100	7 611005 008279	175 mm	10 mm	Stahl / Holz	Stk.
136456.0120	7 611005 008262	175 mm	12 mm	Stahl / Holz	Stk.

KELLEN & SPACHTELN



Gipserkelle

Das gehärtete Blatt ist robust und langlebig und hält auch bei härteren Arbeiten. Der konische Schliff sorgt für eine saubere und gleichmässige Anwendung des Gipses. Das blaue Holzheft liegt gut in der Hand und sorgt für einen sicheren Halt.

CRAFT TOOLS

Artikel-Nr.	EAN	Blattlänge	Blattbreite	Werkstoff	Einheit
136463.0180	7 611005 008408	180 mm	210 mm	Stahl / Holz	Stk.
136463.0200	7 611005 008392	200 mm	130 mm	Stahl / Holz	Stk.
136463.0220	7 611005 008385	220 mm	135 mm	Stahl / Holz	Stk.



Plattenlegerkelle

Diese Plattenlegerkelle ist das ideale Werkzeug für die Verlegung von Fliesen und Platten. Das gehärtete Blatt ist robust und langlebig und kann auch bei härteren Materialien verwendet werden. Der konische Schliff sorgt für eine gleichmässige Verteilung des Klebers oder der Fugenmasse. Der lange, blaue Holzgriff liegt gut in der Hand und sorgt für eine gute Kontrolle beim Arbeiten. Die Gummikappe schützt den Griff vor Beschädigungen und sorgt für einen sicheren Halt.

CRAFT TOOLS

Artikel-Nr.	EAN	Blattlänge	Blattbreite	Werkstoff	Einheit
136527.0140	7 611005 011545	140 mm	80 mm	Stahl / Holz	Stk.



Gipserspachtel

Das gehärtete Blatt ist robust und langlebig und hält auch bei härteren Arbeiten. Der konische Schliff sorgt für eine saubere und gleichmässige Anwendung des Gipses. Das blaue Holzheft liegt gut in der Hand und sorgt für einen sicheren Halt.

CRAFT TOOLS

Artikel-Nr.	EAN	Blattlänge	Blattbreite	Werkstoff	Ausführung	Einheit
136465.0030	7 611005 006497	90 mm	30 mm	Stahl / Holz	gekröpft	Stk.
136465.0040	7 611005 006473	90 mm	40 mm	Stahl / Holz	gekröpft	Stk.
136465.0050	7 611005 006336	90 mm	50 mm	Stahl / Holz	gekröpft	Stk.
136465.0060	7 611005 006459	100 mm	60 mm	Stahl / Holz	gekröpft	Stk.
136465.0070	7 611005 006442	110 mm	70 mm	Stahl / Holz	gekröpft	Stk.
136465.0080	7 611005 006435	110 mm	80 mm	Stahl / Holz	gekröpft	Stk.
136465.0100	7 611005 006909	120 mm	100 mm	Stahl / Holz	gekröpft	Stk.



Giperspachtel

Das gehärtete Blatt ist robust und langlebig und hält auch bei härteren Arbeiten. Der konische Schliff sorgt für eine saubere und gleichmässige Anwendung des Gipses. Das blaue Holzheft liegt gut in der Hand und sorgt für einen sicheren Halt.

CRAFT TOOLS

Artikel-Nr.	EAN	Blattlänge	Blattbreite	Werkstoff	Ausführung	Einheit
136466.0070	7 611005 006343	110 mm	70 mm	Stahl / Holz	gerade	Stk.
136466.0080	7 611005 006596	115 mm	80 mm	Stahl / Holz	gerade	Stk.
136466.0100	7 611005 006350	120 mm	100 mm	Stahl / Holz	gerade	Stk.



Malerspachtel

Dieser Malerspachtel ist ein robustes und vielseitiges Werkzeug, das für eine Vielzahl von Maleraufgaben geeignet ist. Das gehärtete Blatt ist langlebig und widerstandsfähig gegen Beschädigungen, während der konische Schliff eine präzise Anwendung ermöglicht. Der ovale Holzgriff liegt gut in der Hand und sorgt für einen sicheren Halt. Ein Aufhängeloch ermöglicht die einfache Aufbewahrung.

CRAFT TOOLS

Artikel-Nr.	EAN	Blattlänge	Blattbreite	Werkstoff	Einheit
136508.0020	7 611005 006732	115 mm	20 mm	Stahl / Holz	Stk.
136508.0030	7 611005 006725	115 mm	30 mm	Stahl / Holz	Stk.
136508.0040	7 611005 006954	115 mm	40 mm	Stahl / Holz	Stk.
136508.0050	7 611005 006770	110 mm	50 mm	Stahl / Holz	Stk.
136508.0060	7 611005 006794	115 mm	60 mm	Stahl / Holz	Stk.
136508.0070	7 611005 007043	115 mm	70 mm	Stahl / Holz	Stk.
136508.0080	7 611005 007036	115 mm	80 mm	Stahl / Holz	Stk.
136508.0100	7 611005 006756	125 mm	100 mm	Stahl / Holz	Stk.
136508.0120	7 611005 006749	135 mm	120 mm	Stahl / Holz	Stk.

KELLEN & SPACHTELN



Malerspachtel (extra stark 2 mm)

Der Malerspachtel ist das ideale Werkzeug für alle, die Wert auf höchste Qualität und Leistung legen. Das extra starke 2 mm Stahlblatt ist in einem Stück geschmiedet und gehärtet, wodurch es besonders robust und langlebig ist. Die konische Schliffform sorgt für eine gleichmässige Verteilung des Materials und präzises Arbeiten. Der Holzgriff aus Rosenholz liegt angenehm in der Hand und sorgt für einen sicheren Halt.

CRAFT TOOLS

Artikel-Nr.	EAN	Blattlänge	Blattbreite	Werkstoff	Einheit
136509.0060	7 611005 010623	125 mm	60 mm	Stahl / Holz	Stk.
136509.0080	7 611005 011064	125 mm	80 mm	Stahl / Holz	Stk.
136509.0100	7 611005 010913	135 mm	100 mm	Stahl / Holz	Stk.



Malerspachtel

Dieser Malerspachtel ist aus hochwertigem geschmiedetem Stahl gefertigt. Er ist konisch geschliffen, wodurch er sich perfekt für die Verarbeitung von verschiedenen Materialien eignet. Das Palisanderheft mit Messingzwingen sorgt für einen sicheren Halt.

CRAFT TOOLS

Artikel-Nr.	EAN	Blattlänge	Blattbreite	Werkstoff	Einheit
136510.0030	7 611005 006800	135 mm	30 mm	Stahl / Holz	Stk.
136510.0040	7 611005 006701	135 mm	40 mm	Stahl / Holz	Stk.
136510.0050	7 611005 006787	135 mm	50 mm	Stahl / Holz	Stk.
136510.0060	7 611005 006879	135 mm	60 mm	Stahl / Holz	Stk.
136510.0080	7 611005 006763	135 mm	80 mm	Stahl / Holz	Stk.



Pflanzenkelle

Die Kelle ist aus hochwertigem Stahl geschmiedet. Das Metall ist robust und langlebig und kann auch bei härteren Belastungen standhalten. Das Holzheft ist lackiert und schützt so das Holz vor Feuchtigkeit und Witterungseinflüssen. Die Kelle ist ein unverzichtbares Werkzeug im Garten. Sie ist robust, langlebig und bietet alle Funktionen, die Sie für die Gartenarbeit benötigen.

CRAFT TOOLS

Artikel-Nr.	EAN	Blattlänge	Blattbreite	Werkstoff	Einheit
136525.0160	7 611005 010661	160 mm	60 mm	Stahl / Holz	Stk.
136525.0200	7 611005 010654	200 mm	80 mm	Stahl / Holz	Stk.



Reibscheibe

Diese Reibscheibe aus Styropor und aus einem Stück gefertigt und daher sehr robust und langlebig. Die Reibscheibe ist leicht und lässt sich daher leicht handhaben. Die Reibscheibe ist zuschneidbar, sodass Sie sie für verschiedene Winkel verwenden können. So können Sie zum Beispiel Ecken und Kanten abrunden oder Flächen glattschleifen.

CRAFT TOOLS

Artikel-Nr.	EAN	Blattlänge	Blattbreite	Werkstoff	Einheit
136531.3220		320 mm	200 mm	Styropor (EPS)	Stk.



Reibscheibe

Diese Reibscheibe aus Kunststoff und aus einem Stück gefertigt und daher sehr robust und langlebig. Die Reibscheibe ist leicht und lässt sich daher leicht handhaben. Die Reibscheibe hat ein Wabenmuster und sorgt für eine optimale Reibwirkung.

CRAFT TOOLS

Artikel-Nr.	EAN	Blattlänge	Blattbreite	Werkstoff	Einheit
136793.0270		270 mm	180 mm	Kunststoff	Stk.



Reibscheibe

Diese Reibscheibe aus Kunststoff und aus einem Stück gefertigt und daher sehr robust und langlebig. Die Reibscheibe ist leicht und lässt sich daher leicht handhaben. Die Reibscheibe hat ein Wabenmuster und sorgt für eine optimale Reibwirkung. Die Spitze der Kelle ist ideal um in Ecken und Winkeln einfach und sauber arbeiten können.

CRAFT TOOLS

Artikel-Nr.	EAN	Blattlänge	Blattbreite	Werkstoff	Einheit
136797.0270		270 mm	180 mm	Kunststoff	Stk.



Talosche

Diese Talosche aus Kunststoff und aus einem Stück gefertigt und daher sehr robust und langlebig. Die Talosche ist leicht und lässt sich daher leicht handhaben. Die Talosche hat ein Wabenmuster und sorgt für eine optimale Reibwirkung.

CRAFT TOOLS

Artikel-Nr.	EAN	Blattlänge	Blattbreite	Werkstoff	Einheit
136794.0420		420 mm	300 mm	Kunststoff	Stk.

KELLEN & SPACHTELN



Talosche

Diese Talosche aus Kunststoff und aus einem Stück gefertigt mit einem Holzheft und daher sehr robust und langlebig. Die Talosche ist leicht und lässt sich daher leicht handhaben. Die Talosche hat ein Wabenmuster und sorgt für eine optimale Reibwirkung.

CRAFT TOOLS

Artikel-Nr.	EAN	Blattlänge	Blattbreite	Werkstoff	Einheit
136795.0420	 7 611005 009214	420 mm	260 mm	Kunststoff / Holz	Stk.




Talosche

Diese Talosche aus Kunststoff und aus einem Stück gefertigt mit einem Holzheft und daher sehr robust und langlebig. Die Talosche ist leicht und lässt sich daher leicht handhaben. Die Talosche hat ein Wabenmuster und sorgt für eine optimale Reibwirkung.

CRAFT TOOLS

Artikel-Nr.	EAN	Blattlänge	Blattbreite	Werkstoff	Einheit
136796.0350	 7 611005 009221	350 mm	130 mm	Kunststoff / Holz	Stk.

BAU- & HANDWERKZEUGE





Latthammer (geschmiedet)

Dieser Latthammer ist aus einem Stück geschmiedet und hat eine spezialgehärtete geriffelte Bahn. Dadurch ist er extrem robust und langlebig. Der Nagelzieher und der magnetische Nagelhalter machen ihn zum idealen Werkzeug für alle Arbeiten mit Holz. Der rutschfeste 2-Komponenten Gummigriff sorgt für sicheren Halt und ermüdungsfreies Arbeiten.

CRAFT TOOLS

Artikel-Nr.	EAN	Gewicht Kopf	Länge	Einheit
136499.0600	 7 611005 000587	600 g	330 mm	Stk.



Latthammer (Fiberglasstiel)

Dieser Lattenhammer verfügt über eine spezialgehärtete Schlagfläche, die auch bei härteren Materialien wie Holz oder Metall zuverlässige Ergebnisse liefert. Hat eine geriffelte Bahn und der Nagelzieher und der magnetische Nagelhalter erleichtern das Einschlagen und Entfernen von Nägeln. Der rutschfeste 2-Komponenten-Gummigriff sorgt für einen sicheren und komfortablen Halt.

CRAFT TOOLS

Artikel-Nr.	EAN	Gewicht Kopf	Länge	Einheit
136500.0600	 7 611005 000563	600 g	325 mm	Stk.



Latthammer (Stahlrohrstiel)

Der Latthammer hat eine spezialgehärtete geriffelte Bahn aus Stahl. Ist besonders robust und langlebig. Der Nagelzieher und der magnetische Nagelhalter erleichtern das Arbeiten mit Nägeln. Der Stahlrohrstiel ist stabil und sorgt für eine gute Schlagkraft. Der rutschsichere 2-Komponenten Gummigriff bietet einen sicheren Halt, auch bei nassen Händen. Der Griff ist mit einem Sicherungsring gesichert.

CRAFT TOOLS

Artikel-Nr.	EAN	Gewicht Kopf	Länge	Einheit
136501.0600	 7 611005 000549	600 g	325 mm	Stk.



Gipserbeil (Stahlrohrstiel)

Gipserbeil mit Spezialhärtung. Die Schneide und die Bahn sind aus hochwertigem Stahl und wurden speziell gehärtet, um eine lange Lebensdauer zu gewährleisten. So können Sie auch härtesten Gips problemlos abschlagen. Der Nagelzieher ist ein praktisches Extra, mit dem Sie Nägel schnell und einfach entfernen können. So können Sie die Arbeit sauber und effizient erledigen. Der Griff aus 2-Komponenten-Fiberglas ist ergonomisch geformt und rutschfest. So liegt das Beil sicher in der Hand und Sie können es auch bei längerer Arbeit ohne Ermüdung verwenden.

CRAFT TOOLS

Artikel-Nr.	EAN	Gewicht Kopf	Länge	Einheit
136462.0600	 7 611005 000624	600 g	325 mm	Stk.



Handfäustel (Fiberglastiel)

Dieser Handfäustel bieten eine optimale Kombination aus Kraft und Präzision. Die Schlagfläche ist aus Spezialstahl gehärtet und damit extrem widerstandsfähig mit polierten Bahnen. Der rutschfeste 2-Komponenten Fiberglastiel bietet einen sicheren Halt und sorgt für eine gute Kraftübertragung.

CRAFT TOOLS






Artikel-Nr.	EAN	Gewicht Kopf	Länge	Einheit
136473.1000		1000 g	260 mm	Stk.



Handfäustel

Der Handfäustel ist aus hochwertigem Stahl gefertigt und verfügen über eine polierte und gefaste Bahn. Der geschwungene, rohe Eschenstiel bietet eine gute Balance und Kontrolle.

CRAFT TOOLS

Artikel-Nr.	EAN	Gewicht Kopf	Länge	Einheit
136472.0800 1		800 g	280 mm	Stk.
136472.1000 2		1000 g	280 mm	Stk.
136472.1250 3		1250 g	280 mm	Stk.
136472.1500 4		1500 g	280 mm	Stk.
136472.2000 5		2000 g	300 mm	Stk.

Zubehör

1 – 4 | 136474.0280 Handfäustelstiel Esche 280

5 | 136474.0300 Handfäustelstiel Esche 300



Fäustelstiel

Esche ist ein hartes und widerstandsfähiges Holz, das sich ideal für Handfäustelstiele eignet. Es ist leicht und hat eine gute Elastizität, was dazu beiträgt, dass das Handfäustel beim Schlagen nicht zu schnell bricht.

CRAFT TOOLS






Artikel-Nr.	EAN	Länge	Einheit
136474.0280		280 mm	Stk.
136474.0300		300 mm	Stk.



Gummihammer

Der Gummihammer ist nicht federnd, was bedeutet, dass er die Kraft des Schlags gleichmässig verteilt. Dadurch wird das Risiko von Beschädigungen an Oberflächen oder Materialien verringert. Die leicht gewölbten Schlagflächen sorgen für eine optimale Kraftübertragung und verhindern, dass der Hammer abrutscht. Der geschweifte Stiel bietet einen guten Halt und macht das Arbeiten mit dem Hammer komfortabler.

CRAFT TOOLS

Artikel-Nr.	EAN	Länge	Ausführung	Einheit
136468.0040	 7 611005 006572	280 mm	80 × 40 mm	Stk.
136468.0050	 7 611005 006565	320 mm	90 × 50 mm	Stk.
136468.0060	 7 611005 006602	320 mm	105 × 60 mm	Stk.
136468.0075	 7 611005 006695	340 mm	130 × 75 mm	Stk.
136468.0090	 7 611005 006589	340 mm	140 × 90 mm	Stk.



Pflastererhammer

Der Pflastererhammer ist ein Spezialwerkzeug für die Pflasterarbeiten. Er ist mit einem geschweiften Eschenstiel und einem Kopf aus Spezialstahl gefertigt. Der geschmiedete Kopf des Pflastererhammers ist sehr robust und langlebig. Die breite Fläche des Kopfes eignet sich zum Brechen von Steinen und zum Abschlagen von Überständen.

CRAFT TOOLS

Artikel-Nr.	EAN	Gewicht Kopf	Länge	Einheit
136526.1250	 7 611005 010647	1250 g	300 mm	Stk.
136526.1500	 7 611005 010630	1500 g	300 mm	Stk.

Zubehör

136474.0300 Fäustelstiel



Fäustelstiel

Esche ist ein hartes und widerstandsfähiges Holz, das sich ideal für Handfäustelstiele eignet. Es ist leicht und hat eine gute Elastizität, was dazu beiträgt, dass das Handfäustel beim Schlagen nicht zu schnell bricht.

CRAFT TOOLS

Artikel-Nr.	EAN	Länge	Einheit
136474.0300	 7 611005 022657	300 mm	Stk.




Beisszange

Ist aus hochwertigem Chrom-Vanadium-Stahl gefertigt und daher sehr robust und langlebig. Sie ist schwarz lackiert, um sie vor Rost zu schützen, und der Kopf ist poliert, um eine gute Sichtbarkeit zu gewährleisten. Die Zange ist ölgehärtet, um ihre Festigkeit und Haltbarkeit zu erhöhen.

CRAFT TOOLS

Artikel-Nr.	EAN	Länge	Breite	Ausführung	Einheit
136429.0150	7 611005 008057	150 mm	50 mm	lackiert	Stk.
136429.0175	7 611005 008071	175 mm	50 mm	lackiert	Stk.
136429.0200	7 611005 007883	200 mm	50 mm	lackiert	Stk.
136429.0225	7 611005 008132	225 mm	50 mm	lackiert	Stk.
136429.0250	7 611005 008125	250 mm	50 mm	lackiert	Stk.




Rabitzzange

Diese Rabitzzange ist aus hochwertigem Chrom-Vanadium Stahl gefertigt und verfügt über eine präzise Schneide. Die Zange hat einen polierten Kopf und ist schwarz lackiert, was sie vor Rost und Korrosion schützt. Die Zange liegt gut in der Hand und hat eine gute Kraftübertragung.

CRAFT TOOLS

Artikel-Nr.	EAN	Länge	Breite	Ausführung	Einheit
136528.0220	7 611005 011453	220 mm	50 mm	lackiert	Stk.
136528.0250	7 611005 011538	250 mm	50 mm	lackiert	Stk.
136528.0280	7 611005 017363	280 mm	50 mm	lackiert	Stk.
136528.0300	7 611005 011781	300 mm	50 mm	lackiert	Stk.




Bleischere

Diese Universal-Bleischere ist ideal für präzise und kraftsparende Schnitte in Blechen. Sie ermöglicht das Ausschneiden von unterschiedlich-läufigen Konturen. Aus hochwertigem Stahl gefertigt, verfügt sie über eine polierte Schneide für saubere Schnitte. Die Griffe mit Kunststoffüberzug sorgen für guten Halt. Die Hebelübersetzung reduziert den Kraftaufwand, was längere Arbeiten erleichtert. Eine Arretierfunktion ermöglicht sicheren Transport.

CRAFT TOOLS

Artikel-Nr.	EAN	Länge	Ausführung	Einheit
136440.2500	7 611005 007524	250 mm	universal	Stk.




Bleischere

Diese Universal-Bleischere ist ideal für präzise und kraftsparende Schnitte. Die rechtsschneidende Schere ermöglicht das Ausschneiden von rechtsläufigen Konturen. Sie ist aus hochwertigem Stahl gefertigt und hat eine polierte Schneide. Die Griffe mit Kunststoffüberzug sorgen für guten Halt. Die Hebelübersetzung reduziert den Kraftaufwand und die Arretierfunktion sichert die Schere beim Transport.

CRAFT TOOLS

Artikel-Nr.	EAN	Länge	Ausführung	Einheit
136439.2500		250 mm	rechts	Stk.



Bleischere

Diese Universal-Bleischere ist ideal für präzise und kraftsparende Schnitte in Blechen. Die linksschneidende Schere ermöglicht das Ausschneiden von linksläufigen Konturen. Aus hochwertigem Stahl gefertigt, verfügt sie über eine polierte Schneide für saubere Schnitte. Die Griffe mit Kunststoffüberzug sorgen für guten Halt. Die Hebelübersetzung reduziert den Kraftaufwand, was längere Arbeiten erleichtert. Eine Arretierfunktion ermöglicht sicheren Transport.

CRAFT TOOLS

Artikel-Nr.	EAN	Länge	Ausführung	Einheit
136438.2500		250 mm	links	Stk.



Gehrungsschere

Die Gehrungsschere ist ein unverzichtbares Werkzeug für präzise Winkelschnitte in Holz, Kunststoff und anderen Materialien. Ob Heimwerker, Profi oder Bastler – die Gehrungsschere ermöglicht saubere und akkurate Schnitte in verschiedenen Winkeln, was sie zu einem vielseitigen Werkzeug für unterschiedliche Anwendungen macht.

CRAFT TOOLS

Artikel-Nr.	EAN	Länge	Einheit
136998.1000		210 mm	Stk.



Leseschere 19 cm

Die Leseschere ist ein leichtes und präzises Werkzeug für die Traubenlese sowie zum Ausdünnen von Früchten geeignet. Sie verfügt über lange, schmale Klingen, die ein gezieltes Schneiden auch in dichtem Blattwerk ermöglichen. Die Bauweise ist auf präzise Schnitte und einfache Handhabung im Garten oder Weinbau ausgelegt.

CRAFT TOOLS

Artikel-Nr.	EAN	Länge	Einheit
141364.0190		190 mm	Stk.



Bolzenschneider

Der Bolzenschneider ist für Rundstahl und andere Materialien geeignet. Ein Schnellwechselsystem ermöglicht den einfachen Austausch der Schneidköpfe, die bei Verschleiss oder für unterschiedliche Materialien angepasst werden können. Die Schneidköpfe aus hochwertigem Stahl sind langlebig und nachstellbar, um den Schnittwinkel an das zu bearbeitende Material anzupassen. Rutschfeste, ergonomische Griffe sorgen für sicheren Halt und präzise Handhabung, auch bei nassen Händen.

CRAFT TOOLS

Artikel-Nr.	EAN	Länge	Breite	Ausführung	Einheit
136449.0300 1	7 611005 007449	300 mm	140 mm	lackiert	Stk.
136449.0450 2	7 611005 007623	450 mm	140 mm	lackiert	Stk.
136449.0600 3	7 611005 008682	600 mm	160 mm	lackiert	Stk.
136449.0750 4	7 611005 008675	750 mm	160 mm	lackiert	Stk.
136449.0900 5	7 611005 008668	900 mm	210 mm	lackiert	Stk.
136449.1050 6	7 611005 006893	1050 mm	195 mm	lackiert	Stk.

Zubehör

- 1 | 136450.0300 Bolzenschneider Kopf komp Gr. 300
- 2 | 136450.0450 Bolzenschneider Kopf komp Gr. 450
- 3 | 136450.0600 Bolzenschneider Kopf komp Gr. 600
- 4 | 136450.0750 Bolzenschneider Kopf komp Gr. 750
- 5 | 136450.0900 Bolzenschneider Kopf komp Gr. 900
- 6 | 136450.1050 Bolzenschneider Kopf komp Gr. 1050



Bolzenschneider Kopf

Die Schneidköpfe sind aus hochwertigem Stahl gefertigt und bieten eine lange Lebensdauer. Sie sind ausserdem nachstellbar, sodass Sie den Schnittwinkel an das Material anpassen können.

CRAFT TOOLS

Artikel-Nr.	EAN	Länge	Breite	Ausführung	Einheit
136450.0300	7 611005 007104	215 mm	120 mm	lackiert	Stk.
136450.0450	7 611005 007098	180 mm	95 mm	lackiert	Stk.
136450.0600	7 611005 007081	180 mm	95 mm	lackiert	Stk.
136450.0750	7 611005 007074	165 mm	95 mm	lackiert	Stk.
136450.0900	7 611005 007326	210 mm	120 mm	lackiert	Stk.
136450.1050	7 611005 007340	200 mm	110 mm	lackiert	Stk.



Flachmeissel

Es ist aus hochwertigem 8-kt-Steinbohrstahl gefertigt und kann nach dem Schleifen wiederverwendet werden. Das flache Meiselblatt ist ideal für das Abschlagen von Steinplatten und -blöcken. Das Schlageisen hat eine lange, ergonomische Griffstange, die ein komfortables Arbeiten ermöglicht.

CRAFT TOOLS

Artikel-Nr.	EAN	Länge	Breite	Ausführung	Einheit
136455.1425	7 611005 011330	250 mm	20 mm	lackiert	Stk.
136455.1630	7 611005 011156	300 mm	20 mm	lackiert	Stk.
136455.1830	7 611005 011415	300 mm	25 mm	lackiert	Stk.
136455.1835	7 611005 011408	350 mm	25 mm	lackiert	Stk.



Steinmeissel

Dieser Spitzmeissel ist ein unverzichtbares Werkzeug für alle Handwerker und Heimwerker. Er ist aus hochwertigem 8-kt-Steinbohrstahl gefertigt und ist daher sehr robust und langlebig. Der Spitzmeissel ist ideal für die Verarbeitung von Beton, Mauerwerk und anderen harten Materialien. Er ist nachschleifbar, sodass er immer scharf bleibt.

CRAFT TOOLS

Artikel-Nr.	EAN	Länge	Breite	Ausführung	Einheit
136552.1425	7 611005 009481	250 mm	14 mm	lackiert	Stk.
136552.1630	7 611005 009474	300 mm	16 mm	lackiert	Stk.
136552.1830	7 611005 009160	300 mm	18 mm	lackiert	Stk.
136552.1835	7 611005 009603	350 mm	18 mm	lackiert	Stk.



Maurerkloben

Maurerkloben sind ein einfaches und effektives Befestigungsmittel für Alu-Richtlatten und Holzlatten. Sie werden zur temporären Befestigung von Bauelementen an Mauerwerk, Beton oder anderen harten Untergründen verwendet.

CRAFT TOOLS

Artikel-Nr.	EAN	Länge	Breite	Ausführung	Einheit
136515.1510	7 611005 010968	150 mm	105 mm	rund	Stk.
136515.2010	7 611005 010944	200 mm	100 mm	rund	Stk.



Mauerkloben

Mauerkloben sind ein einfaches und effektives Befestigungsmittel für Alu-Richtlatten und Holzlatten. Sie werden zur temporären Befestigung von Bauelementen an Mauerwerk, Beton oder anderen harten Untergründen verwendet.

CRAFT TOOLS

Artikel-Nr.	EAN	Länge	Breite	Ausführung	Einheit
136516.1511	7 611005 010951	150 mm	110 mm	vierkant	Stk.
136516.2010	7 611005 010937	200 mm	195 mm	vierkant	Stk.



Mauerkloben

Mauerkloben sind ein einfaches und effektives Befestigungsmittel für Alu-Richtlatten und Holzlatten. Sie werden zur temporären Befestigung von Bauelementen an Mauerwerk, Beton oder anderen harten Untergründen verwendet.

CRAFT TOOLS

Artikel-Nr.	EAN	Länge	Breite	Ausführung	Einheit
136517.2213	7 611005 010920	220 mm	130 mm	rund	Stk.



Bauklammer

Bauklammern sind Holzverbinder in der Form eines U-förmig abgewinkelten Eisenbügels mit zwei angespitzten Enden. Sie werden zum Verbinden von Holzteilen verwendet, um sie zu befestigen oder zu fixieren. Bauklammern gibt es in verschiedenen Grössen und Ausführungen, um den unterschiedlichen Anforderungen gerecht zu werden. Die Länge der Klammer bestimmt die Stärke der Verbindung. Die Breite der Klammer bestimmt den Abstand zwischen den zu verbindenden Holzteilen.

CRAFT TOOLS

Artikel-Nr.	EAN	Länge	Breite	Ausführung	Einheit
136425.0200	7 611005 007968	200 mm	65 mm	lackiert	Stk.
136425.0250	7 611005 007852	250 mm	65 mm	lackiert	Stk.
136425.0280	7 611005 007845	280 mm	65 mm	lackiert	Stk.
136425.0300	7 611005 007838	300 mm	65 mm	lackiert	Stk.



Bauklammer

Bauklammern sind Holzverbinder in der Form eines U-förmig abgewinkelten Eisenbügels mit zwei angespitzten Enden. Sie werden zum Verbinden von Holzteilen verwendet, um sie zu befestigen oder zu fixieren. Bauklammern gibt es in verschiedenen Grössen und Ausführungen, um den unterschiedlichen Anforderungen gerecht zu werden. Die Länge der Klammer bestimmt die Stärke der Verbindung. Die Breite der Klammer bestimmt den Abstand zwischen den zu verbindenden Holzteilen.

CRAFT TOOLS

Artikel-Nr.	EAN	Länge	Breite	Ausführung	Einheit
136426.0280		280 mm	65 mm	verzinkt	Stk.



Gerüstbalkenträger (doppel)

Dieser doppelte Gerüstbalkenträger ist ideal für den Einsatz in Liftschächten. Er verfügt über eine Balkenauflage von 8 und 12 cm, so dass er sowohl für die Aufnahme von 8 cm starken als auch von 12 cm starken Balken geeignet ist. Der Träger ist aus hochwertigem Stahl gefertigt.

CRAFT TOOLS

Artikel-Nr.	EAN	Ausführung	Einheit
136457.1000		24/24 mm	Stk.



Gerüstbalkenträger (einfach)

Dieser einfache Gerüstbalkenträger ist ideal für den Einsatz in Liftschächten. Er verfügt über eine Balkenauflage von 12 cm, so dass er für die Aufnahme von 12 cm starken Balken geeignet ist. Der Träger ist aus hochwertigem Stahl gefertigt.

CRAFT TOOLS


Artikel-Nr.	EAN	Ausführung	Einheit
136458.1000		24/24 mm	Stk.



Gerüstbalkenträger-Hülse

Gerüstbalkenträger-Hülse mit Laschen ist ein Bauteil, das zur Mitmontage für Gerüstbalkenträger verwendet wird. Sie besteht aus einem vierkant Rohr aus Stahl, das an einem Ende mit Laschen versehen ist. Die Laschen werden mit Schrauben oder Nieten befestigt.

CRAFT TOOLS

Artikel-Nr.	EAN	Länge	Breite	Höhe	Ausführung	Einheit
136459.1000		70 mm	70 mm	110 mm	24/24 mm	Stk.



Gerüstbalkenträger-Hülse

Gerüstbalkenträger-Hülse ohne Laschen ist ein Bauteil, das zur Mitmontage für Gerüstbalkenträger verwendet wird. Sie besteht aus einem vierkant Rohr aus Stahl.

CRAFT TOOLS

Artikel-Nr.	EAN	Länge	Breite	Höhe	Ausführung	Einheit
136460.1000		30 mm	30 mm	100 mm	24/24 mm	Stk.



Gipserbecher

Gipserbecher aus Gummi sind ein unverzichtbares Werkzeug für Gipser und Stuckateure. Sie werden zum Anrühren und Auftragen von Gips verwendet.

CRAFT TOOLS

Artikel-Nr.	EAN	Höhe	Ausführung	Einheit
136461.0130		90 mm	Gummi	Stk.



Gipserpfanne

Die Gipserpfanne ist ein unverzichtbares Werkzeug für jeden Gipser. Sie wird zum Auftragen, Verteilen und Glätten von Gips, Spachtelmasse und anderen Baustoffen verwendet. Die Gipserpfanne aus Stahlblech ist besonders robust und langlebig. Sie ist verzinkt, um sie vor Korrosion zu schützen. Der Griff aus Holz sorgt für einen sicheren Halt.

CRAFT TOOLS

Artikel-Nr.	EAN	Länge	Höhe	Ausführung	Einheit
136464.0150		270 mm	67 mm	Stahlblech	Stk.



Mörtel-Dressiersack

Dieser Mörtel-Dressiersack aus Kunststoffgewebe ist das ideale Werkzeug für das Verlegen von Fliesen, Platten und Naturstein. Er ist robust und langlebig und sorgt für ein gleichmässiges und sauberes Ergebnis. Ist reissfest und wasserabweisend. Die verstärkte Spitze erleichtert sorgt für eine gleichmässige Verteilung.

CRAFT TOOLS

Artikel-Nr.	EAN	Länge	Breite	Ausführung	Einheit
136519.2000		600 mm	320 mm	2 l	Stk.



Montageschaumpistole PRO

Diese Montageschaumpistole überzeugt durch hochwertige Verarbeitung und zahlreiche Funktionen für präzises Arbeiten. Das teflonbeschichtete Aluminiumgehäuse ist robust, der Zweikomponenten-Kunststoffgriff ergonomisch. Der PTFE-beschichtete Dosenadapter verhindert ungewolltes Austreten des Schaums. Das rostfreie Düsenrohr ist leicht zu reinigen. Die Kupfer-Spritzdüse ermöglicht eine präzise Dosierung.

CRAFT TOOLS

Artikel-Nr.	EAN	Länge	Ausführung	Einheit
137602.1000	 7 610744 041622	340 mm	PTFE	Stk.



Montageschaumpistole LIGHT

Diese Montageschaumpistole überzeugt durch hochwertige Verarbeitung und zahlreiche Funktionen für präzises Arbeiten. Das vernickelte Aluminiumgehäuse ist robust, der Kunststoffgriff ergonomisch. Der PTFE-beschichtete Dosenadapter verhindert ungewolltes Austreten des Schaums. Das rostfreie Düsenrohr ist leicht zu reinigen. Die Kupfer-Spritzdüse ermöglicht eine präzise Dosierung.

CRAFT TOOLS

Artikel-Nr.	EAN	Länge	Ausführung	Einheit
137603.1000	 7 610744 041639	340 mm	vernickelt	Stk.



Hydrantenschlüssel

Dieser Hydrantenschlüssel aus Rundstahl ist für Oberflurhydranten mit einem Vierkant von 22/22 mm geeignet. Er ist aus verzinktem Stahl gefertigt und bietet daher eine hohe Korrosionsbeständigkeit. Der Schlüssel ist mit einem Griff ausgestattet, der für einen sicheren und komfortablen Einsatz sorgt.

CRAFT TOOLS

Artikel-Nr.	EAN	Länge	Breite	Ausführung	Einheit
136481.1000	 7 611005 006220	500 mm	345 mm	verzinkt	Stk.



Hydrantenschlüssel

Dieser Hydrantenschlüssel aus Rundstahl ist für Oberflurhydranten mit einem Vierkant von 22/22 mm geeignet. Er ist aus schwarz lackiertem Stahl gefertigt und bietet daher eine hohe Korrosionsbeständigkeit. Der Schlüssel ist mit einem Griff ausgestattet, der für einen sicheren und komfortablen Einsatz sorgt.

CRAFT TOOLS

Artikel-Nr.	EAN	Länge	Breite	Ausführung	Einheit
136482.1000	 7 611005 006138	500 mm	345 mm	lackiert	Stk.



Hydrantenschlüssel

Dieser Hydrantenschlüssel aus Rundstahl ist für Unterflurhydranten mit einem Vierkant von 22/22 mm geeignet. Er ist aus schwarz lackiertem Stahl gefertigt und bietet daher eine hohe Korrosionsbeständigkeit. Der Schlüssel ist mit einem Griff ausgestattet, der für einen sicheren und komfortablen Einsatz sorgt.

CRAFT TOOLS

Artikel-Nr.	EAN	Länge	Breite	Ausführung	Einheit
136483.1000	 7 611005 006244	1000 mm	440 mm	lackiert	Stk.



Hydrantenschlüssel

Dieser Hydrantenschlüssel aus Rundstahl ist für Unterflurhydranten mit einem Vierkant von 22/22 mm geeignet. Er ist aus verzinktem Stahl gefertigt und bietet daher eine hohe Korrosionsbeständigkeit. Der Schlüssel ist mit einem Griff ausgestattet, der für einen sicheren und komfortablen Einsatz sorgt.

CRAFT TOOLS

Artikel-Nr.	EAN	Länge	Breite	Ausführung	Einheit
136484.1000	 7 611005 006251	1000 mm	440 mm	verzinkt	Stk.




Ausschalgerät

Das Ausschalgerät ist ein robustes und vielseitiges Werkzeug für die einfache und sichere Entfernung von Schalungen. Das Gerät besteht aus einem stabilen Ovalstahlrohr und gehärtete Enden.

CRAFT TOOLS




Artikel-Nr.	EAN	Länge	Breite	Ausführung	Einheit
136424.1420	 7 611005 007913	1440 mm	80 mm	beschichtet	Stk.



Brecheisen

Das Brecheisen ist mit einer Klaue und einem Meissel ausgestattet, die für verschiedene Anwendungen verwendet werden können. Die Klaue wird zum Heben und Ziehen von Gegenständen verwendet. Sie kann auch zum Brechen von Holz und anderen weichen Materialien verwendet werden. Der Meissel wird zum Schneiden und Hämmern von Materialien verwendet. Er kann auch zum Abschlagen von Fliesen und anderen Materialien verwendet werden.

CRAFT TOOLS

Artikel-Nr.	EAN	Länge	Ausführung	Einheit
136451.0600	 7 611005 008644	600 mm	lackiert	Stk.
136451.0800	 7 611005 008637	800 mm	lackiert	Stk.
136451.1000	 7 611005 008651	1000 mm	lackiert	Stk.



Geissfuss

Dieses Brecheisen mit Geissfuss ist aus hochwertigem Spezialstahl gefertigt und 4-kt gefast. Die Klauen sind nach oben ausgeschmiedet und haben eine Breite von 40-60 mm. Dadurch ist das Brecheisen besonders robust und stabil.

CRAFT TOOLS

Artikel-Nr.	EAN	Länge	Ausführung	Einheit
136452.1000	7 611005 008415	1000 mm	lackiert	Stk.
136452.1200	7 611005 008231	1200 mm	lackiert	Stk.
136452.1400	7 611005 008255	1400 mm	lackiert	Stk.
136452.1500	7 611005 008507	1500 mm	lackiert	Stk.
136452.1600	7 611005 008491	1600 mm	lackiert	Stk.
136452.1800	7 611005 008484	1800 mm	lackiert	Stk.



Hebeisen

Dieses Hebeisen aus Spezialstahl ist ein robustes und vielseitiges Werkzeug für die Baustelle. Es ist aus hochwertigem Spezialstahl gefertigt und 4-kt gefast, der für eine sichere und komfortable Handhabung sorgt. Die Klauen sind gefast und nach oben ausgeschmiedet, was für einen optimalen Grip sorgt. Die Klauenbreite beträgt 40-60 mm.

CRAFT TOOLS

Artikel-Nr.	EAN	Länge	Höhe	Ausführung	Einheit
136476.1000	7 611005 006121	1000 mm	30 mm	lackiert	Stk.
136476.1200	7 611005 006077	1200 mm	30 mm	lackiert	Stk.
136476.1400	7 611005 006060	1400 mm	33 mm	lackiert	Stk.
136476.1500	7 611005 006053	1500 mm	30 mm	lackiert	Stk.
136476.1600	7 611005 005988	1600 mm	33 mm	lackiert	Stk.
136476.1800	7 611005 006046	1800 mm	35 mm	lackiert	Stk.
136476.2000	7 611005 006039	2000 mm	35 mm	lackiert	Stk.



Hebeisen mit Spitze

Dieses Hebeisen ist ein unverzichtbares Werkzeug für jeden Handwerker. Wird zum Heben, Bewegen und Lösen von schweren Gegenständen verwendet. Hebeisen mit Spitze sind besonders gut geeignet für Arbeiten in engen Räumen oder unter schwierigen Bedingungen. Dieses Hebeisen ist aus Spezialstahl gefertigt und 4-kt gefast. Die Klauen sind nach oben ausgeschmiedet, wodurch sie einen besseren Halt bieten. Die Breite der Klauen beträgt 40-60 mm.

CRAFT TOOLS

Artikel-Nr.	EAN	Länge	Höhe	Ausführung	Einheit
136477.1000	7 611005 006022	1000 mm	50 mm	lackiert	Stk.
136477.1200	7 611005 006015	1200 mm	55 mm	lackiert	Stk.
136477.1400	7 611005 005995	1400 mm	30 mm	lackiert	Stk.
136477.1500	7 611005 006008	1500 mm	30 mm	lackiert	Stk.
136477.1600	7 611005 006114	1600 mm	39 mm	lackiert	Stk.
136477.1800	7 611005 006237	1800 mm	45 mm	lackiert	Stk.
136477.2000	7 611005 006305	2000 mm	35 mm	lackiert	Stk.



Lanzeneisen

Ein Lanzeneisen ist ein Bauwerkzeug, das zum Einschlagen von Pfählen, Seilen und anderen Gegenständen in den Boden verwendet wird. Es besteht aus einem langen Schaft, der an einem Ende mit einer breiten, flachen Eisenplatte versehen ist. Die Eisenplatte ist mit einer Spitze versehen, die den Gegenstand in den Boden treibt.

CRAFT TOOLS

Artikel-Nr.	EAN	Länge	Breite	Höhe	Ausführung	Einheit
136498.1000	7 611005 007319	1800 mm	70 mm	35 mm	lackiert	Stk.



Locheisen

Ein Locheisen ist ein Bauwerkzeug, das zum Einschlagen von Pfählen, Seilen und anderen Gegenständen in den Boden verwendet wird. Es besteht aus einem langen Schaft, der an einem Ende mit einer breiten, birnenförmigen Spitze versehen ist.

CRAFT TOOLS

Artikel-Nr.	EAN	Länge	Ausführung	Einheit
136506.1600	7 611005 006831	1600 mm	Stahl	Stk.
136506.1800	7 611005 006817	1800 mm	Stahl	Stk.

BAU- & HANDWERKZEUGE



Locheisen

Ein Locheisen ist ein Bauwerkzeug, das zum Einschlagen von Pfählen, Seilen und anderen Gegenständen in den Boden verwendet wird. Es besteht aus einem langen Schaft, der an einem Ende mit einer breiten, birnenförmigen Spitze versehen ist. Die zusätzliche breite Schneide wird zum Schneiden und Hämmern von Materialien verwendet. Er kann auch zum Abschlagen von Steinen und anderen Materialien verwendet werden.

CRAFT TOOLS

Artikel-Nr.	EAN	Länge	Höhe	Ausführung	Einheit
136507.1600	7 611005 006848	1600 mm	30 mm	lackiert	Stk.
136507.1800	7 611005 006824	1800 mm	30 mm	lackiert	Stk.



Ruckeisen

Dieses robuste Ruckeisen ist das ideale Werkzeug für alle, die bei Renovierungs- oder Montagearbeiten schwere Gegenstände bewegen müssen. Das 20 mm starke und gewölbte Ende des Absatzes bietet einen grösseren Hebelarm und ermöglicht so ein leichteres Anheben und Bewegen von Lasten. Das Ruckeisen ist aus hochwertigem Stahl gefertigt und ist daher sehr robust und langlebig.

CRAFT TOOLS

Artikel-Nr.	EAN	Länge	Breite	Ausführung	Einheit
136539.1000	7 611005 011200	1000 mm	20 mm	lackiert	Stk.



Loch- und Steck Eisen

Dieses Loch- und Steck Eisen ist der ideale Begleiter für den Bau. Es ist aus hochwertigem Stahl gefertigt und verfügt über eine geschmiedete Spitze und Schneide. Die geschmiedete Spitze und Schneide sind besonders stabil und langlebig und ermöglichen auch ein präzises Arbeiten.

CRAFT TOOLS

Artikel-Nr.	EAN	Länge	Ausführung	Einheit
136553.1200	7 611005 006978	1200 mm	lackiert	Stk.
136553.1400	7 611005 006480	1400 mm	lackiert	Stk.
136554.1500	7 611005 007135	1500 mm	lackiert	Stk.
136553.1600	7 611005 006862	1600 mm	lackiert	Stk.
136553.1800	7 611005 006855	1800 mm	lackiert	Stk.



Steckeisen

Dieses Steckeisen ist der ideale Begleiter für den Bau. Es ist aus hochwertigem Stahl gefertigt und verfügt über eine geschmiedete Spitze. Die geschmiedete Spitze ist besonders stabil und langlebig und ermöglichen auch ein präzises Arbeiten.

CRAFT TOOLS

Artikel-Nr.	EAN	Länge	Ausführung	Einheit
136553.1500		1500 mm	lackiert	Stk.



Keramikheizlüfter, 2 kW, 230 V

Der Heizlüfter mit einem Gehäuse aus rostfreiem Stahl ist kompakt und handlich, ideal für kleinere Räume. Das keramische PTC-Heizelement sorgt für eine effiziente und gleichmässige Wärmeverteilung. Ausgestattet mit einem Thermostat, ermöglicht das Gerät eine präzise Temperaturregelung. Das Röhrengestell bietet zusätzliche Stabilität und Sicherheit während des Betriebs.

CRAFT TOOLS


Artikel-Nr.	EAN	Länge	Breite	Höhe	Ausführung	Einheit
141322.0200		217 mm	160 mm	210 mm	2 kW Typ 12	Stk.



Elektroheizlüfter, 2 kW, 230 V

Eignet sich für den flexiblen Einsatz in Innenräumen. Robustes Metallgehäuse sorgt für hohe Stabilität und Langlebigkeit. Mit 2-Stufen Funktionsschalter kann man zwischen zwei Heizstufen oder dem Ventilatorbetrieb wählen. Integrierter Thermostat regelt die Temperatur automatisch und schaltet die Heizung beim Erreichen der eingestellten Temperatur ab. Temperaturbereich zwischen 4 und 40 °C. 1,8 m langes Kabel.

CRAFT TOOLS


Artikel-Nr.	EAN	Länge	Breite	Höhe	Ausführung	Einheit
141323.0200		402 mm	287	247	2 kW Typ 12	Stk.



Elektroheizlüfter, 2 kW, 230 V

Eignet sich für den flexiblen Einsatz in Innenräumen. Robustes Metallgehäuse sorgt für hohe Stabilität und Langlebigkeit. Mit 2-Stufen Funktionsschalter kann man zwischen zwei Heizstufen oder dem Ventilatorbetrieb wählen. Integrierter Thermostat regelt die Temperatur automatisch und schaltet die Heizung beim Erreichen der eingestellten Temperatur ab. Temperaturbereich zwischen 4 und 40 °C. 1,8 m langes Kabel.

CRAFT TOOLS

Artikel-Nr.	EAN	Länge	Breite	Höhe	Ausführung	Einheit
141326.0200		370 mm	235	300	2 kW Typ 12	Stk.



Elektroheizlüfter, 5 kW, 400 V

Eignet sich für den flexiblen Einsatz in Innenräumen. Robustes Metallgehäuse sorgt für hohe Stabilität und Langlebigkeit. Mit 2-Stufen Funktionsschalter kann man zwischen zwei Heizstufen oder dem Ventilatorbetrieb wählen. Integrierter Thermostat regelt die Temperatur automatisch und schaltet die Heizung beim Erreichen der eingestellten Temperatur ab. Temperaturbereich zwischen 4 und 40 °C. 1,8 m langes Kabel.

CRAFT TOOLS


Artikel-Nr.	EAN	Länge	Breite	Höhe	Ausführung	Einheit
141326.0500	 7 610744 042247 >	455 mm	295 mm	358 mm	5 kW CEE 16-5	Stk.



Elektroheizlüfter, 9 kW, 400 V

Eignet sich für den flexiblen Einsatz in Innenräumen. Robustes Metallgehäuse sorgt für hohe Stabilität und Langlebigkeit. Mit 2-Stufen Funktionsschalter kann man zwischen zwei Heizstufen oder dem Ventilatorbetrieb wählen. Integrierter Thermostat regelt die Temperatur automatisch und schaltet die Heizung beim Erreichen der eingestellten Temperatur ab. Temperaturbereich zwischen 4 und 40 °C. 1,8 m langes Kabel.

CRAFT TOOLS


Artikel-Nr.	EAN	Länge	Breite	Höhe	Ausführung	Einheit
141326.0900	 7 610744 042254 >	540 mm	420	395	9 kW CEE 16-5	Stk.



Elektroheizlüfter, 15 kW, 400 V

Eignet sich für den flexiblen Einsatz in Innenräumen. Robustes Metallgehäuse sorgt für hohe Stabilität und Langlebigkeit. Mit 2-Stufen Funktionsschalter kann man zwischen zwei Heizstufen oder dem Ventilatorbetrieb wählen. Integrierter Thermostat regelt die Temperatur automatisch und schaltet die Heizung beim Erreichen der eingestellten Temperatur ab. Temperaturbereich zwischen 4 und 40 °C. 1,8 m langes Kabel.

CRAFT TOOLS

Artikel-Nr.	EAN	Länge	Breite	Höhe	Ausführung	Einheit
141327.1500	 7 610744 042261 >	500 mm	400	360	15 kW CEE 32-5	Stk.

LANGSTIELGERÄTE



LANGSTIELGERÄTE



Betonstampfer mit Stiel

Der Betonstampfer ist ein unverzichtbares Werkzeug für jeden Heimwerker oder Profi, der mit Beton, Schotter, Erdreich oder Sand arbeitet. Er wird verwendet, um diese Materialien zu verdichten und eine gleichmässige Oberfläche zu erzielen.

CRAFT TOOLS

Artikel-Nr.	EAN	Länge	Breite	Stiellänge	Einheit
136435.1015 1	7 611005 007432	100 mm	150 mm	105 mm	Stk.
136435.1020 2	7 611005 007517	100 mm	200 mm	105 mm	Stk.
136435.1320 3	7 611005 007609	130 mm	200 mm	105 mm	Stk.
136435.2020 4	7 611005 007494	200 mm	200 mm	105 mm	Stk.

Zubehör

- 1 | 136436.1015 Betonstampfer Kopf
- 2 | 136436.1020 Betonstampfer Kopf
- 3 | 136436.1320 Betonstampfer Kopf
- 4 | 136436.2020 Betonstampfer Kopf
- 1 – 4 | 136437.1000 Betonstampferstiel



Betonstampfer Kopf

Der Betonstampfer ist ein unverzichtbares Werkzeug für jeden Heimwerker oder Profi, der mit Beton, Schotter, Erdreich oder Sand arbeitet. Er wird verwendet, um diese Materialien zu verdichten und eine gleichmässige Oberfläche zu erzielen.

CRAFT TOOLS

Artikel-Nr.	EAN	Länge	Breite	Einheit
136436.1015	7 611005 007562	100 mm	150 mm	Stk.
136436.1020	7 611005 007555	100 mm	200 mm	Stk.
136436.1320	7 611005 007548	130 mm	200 mm	Stk.
136436.2020	7 611005 007531	200 mm	200 mm	Stk.



Betonstampferstiel

Er ist aus hochwertigem Eschenholz gefertigt und verfügt über ein Knopf-Stielende. Der Stiel ist roh und unlackiert

CRAFT TOOLS

Artikel-Nr.	EAN	Länge	Einheit
136437.1000	7 611005 007487	1000 mm	Stk.



Kreuzpickel mit Stiel

Dieser Kreuzpickel ist ein robustes und vielseitiges Werkzeug, das in vielen Bereichen eingesetzt werden kann. Er ist aus hochwertigem Stahl geschmiedet und verfügt über ein ovales, konisches schweizer Haus und einen Lappen. Die Spitze und die Schneide sind scharf und präzise, so dass der Pickel auch für feine Arbeiten geeignet ist.

CRAFT TOOLS

Artikel-Nr.	EAN	Gewicht Kopf	Hausgrösse	Stiellänge	Einheit
136493.0100 1		1 kg	38/55 mm	1000 mm	Stk.
136493.0150 2		1.5 kg	38/55 mm	1000 mm	Stk.
136493.0200 3		2 kg	38/55 mm	1000 mm	Stk.
136493.0250 4		2.5 kg	45/65 mm	1100 mm	Stk.
136493.0280 5		2.8 kg	45/65 mm	1100 mm	Stk.
136493.0300 6		3 kg	45/65 mm	1100 mm	Stk.
136493.0320 7		3.2 kg	45/65 mm	1100 mm	Stk.

Zubehör

- 1 | 136494.0100 Kreuzpickel Kopf
- 2 | 136494.0150 Kreuzpickel Kopf
- 3 | 136494.0200 Kreuzpickel Kopf
- 4 | 136494.0250 Kreuzpickel Kopf
- 5 | 136494.0280 Kreuzpickel Kopf
- 6 | 136494.0300 Kreuzpickel Kopf
- 7 | 136494.0320 Kreuzpickel Kopf
- 1 – 3 | 136495.3855 Pickelstiel
- 4 – 7 | 136497.4565 Pickelstiel








LANGSTIELGERÄTE



Kreuzpickel Kopf

Dieser Kreuzpickel ist ein robustes und vielseitiges Werkzeug, das in vielen Bereichen eingesetzt werden kann. Er ist aus hochwertigem Stahl geschmiedet und verfügt über ein ovales, konisches schweizer Haus und einen Lappen. Die Spitze und die Schneide sind scharf und präzise, so dass der Pickel auch für feine Arbeiten geeignet ist.

CRAFT TOOLS

Artikel-Nr.	EAN	Gewicht Kopf	Hausgrösse	Länge	Einheit
136494.0100	 7 611005 035831	1 kg	38/55 mm	410 mm	Stk.
136494.0150	 7 611005 035848	1.5 kg	38/55 mm	430 mm	Stk.
136494.0200	 7 611005 033356	2 kg	38/55 mm	460 mm	Stk.
136494.0250	 7 611005 007395	2.5 kg	45/65 mm	500 mm	Stk.
136494.0280	 7 611005 007388	2.8 kg	45/65 mm	520 mm	Stk.
136494.0300	 7 611005 007371	3 kg	45/65 mm	540 mm	Stk.
136494.0320	 7 611005 007364	3.2 kg	45/65 mm	530 mm	Stk.



Pickelstiel

Dieser Kreuzpickelstiel ist feingeschliffen und hat eine konische Form, die für einen sicheren Halt in der Hand sorgt. Der Stiel ist aus einem Stück Esche gefertigt und ist daher sehr stabil. Die Oberfläche ist feingeschliffen und hat eine angenehme Haptik.

CRAFT TOOLS

Artikel-Nr.	EAN	Hausgrösse	Stiellänge	Einheit
136495.3855	 7 611005 040842	38/55 mm	1000 mm	Stk.



Pickelstiel

Dieser Kreuzpickelstiel ist feingeschliffen und hat eine konische Form, die für einen sicheren Halt in der Hand sorgt. Der Stiel ist aus einem Stück Esche gefertigt und ist daher sehr stabil. Die Oberfläche ist feingeschliffen und hat eine angenehme Haptik.

CRAFT TOOLS


Artikel-Nr.	EAN	Hausgrösse	Stiellänge	Einheit
136497.4565	 7 611005 011606	45/65 mm	1000 mm	Stk.



Kreuzaxt mit Stiel

Diese Kreuzaxt ist mit einem ovalen Haus und einem Lappen ausgestattet und eignet sich daher besonders gut für die Wurzeltrennung im Erdreich. Das ovale Haus sorgt für eine optimale Kraftübertragung und der Lappen ermöglicht es, die Wurzeln auch unter schwierigen Bedingungen zu entfernen.

CRAFT TOOLS

Artikel-Nr.	EAN	Gewicht Kopf	Hausgrösse	Stiellänge	Einheit
136491.0280		2.8 kg	45/65 mm	1100 mm	Stk.

Zubehör

136492.0280 Kreuzaxt Kopf


136496.4565 Kreuzaxtstiel



Kreuzaxt Kopf

Diese Kreuzaxt ist mit einem ovalen Haus und einem Lappen ausgestattet und eignet sich daher besonders gut für die Wurzeltrennung im Erdreich. Das ovale Haus sorgt für eine optimale Kraftübertragung und der Lappen ermöglicht es, die Wurzeln auch unter schwierigen Bedingungen zu entfernen.

CRAFT TOOLS

Artikel-Nr.	EAN	Gewicht Kopf	Hausgrösse	Länge	Einheit
136492.0280		2.8 kg	45/65 mm	480 mm	Stk.



Kreuzaxtstiel

Dieser Kreuzpickelstiel ist feingeschliffen und hat eine konische Form, die für einen sicheren Halt in der Hand sorgt. Der Stiel ist aus einem Stück Esche gefertigt und ist daher sehr stabil. Die Oberfläche ist feingeschliffen und hat eine angenehme Haptik.

CRAFT TOOLS

Artikel-Nr.	EAN	Hausgrösse	Stiellänge	Einheit
136496.4565		45/65 mm	1100 mm	Stk.




LANGSTIELGERÄTE



Steinschlegel mit Stiel

Dieser Steinschlegel ist aus hochwertigem Werkzeugstahl gefertigt und verfügt über eine polierte Bahn. Der Eschenschlupfstiel ist robust und langlebig und sorgt für einen sicheren Halt.

CRAFT TOOLS

Artikel-Nr.	EAN	Gewicht Kopf	Hausgrösse	Länge	Einheit
136555.0400 1		4 kg	52/38 mm	900 mm	Stk.
136555.0450 2		4.5 kg	52/38 mm	900 mm	Stk.
136555.0500 3		5 kg	52/38 mm	900 mm	Stk.

Zubehör




- 1 | 136556.0400 Steinschlegel Kopf
- 2 | 136556.0450 Steinschlegel Kopf
- 3 | 136556.0500 Steinschlegel Kopf
- 1 – 3 | 136544.5238 Schlegelstiel



Steinschlegel Kopf

Dieser Steinschlegel ist aus hochwertigem Werkzeugstahl gefertigt und verfügt über eine polierte Bahn.

CRAFT TOOLS

Artikel-Nr.	EAN	Gewicht Kopf	Hausgrösse	Einheit
136556.0400		4 kg	52/38 mm	Stk.
136556.0450		4.5 kg	52/38 mm	Stk.
136556.0500		5 kg	52/38 mm	Stk.



Steinspalthammer mit Stiel

Er ist aus hochwertigem Werkzeugstahl gefertigt und verfügt über eine polierte Bahn und ist in Stielrichtung konisch geschmiedet für einen sauberen Schlag. Der Eschenschlupfstiel ist ergonomisch geformt und sorgt für einen sicheren und komfortablen Halt.

CRAFT TOOLS

Artikel-Nr.	EAN	Gewicht Kopf	Hausgrösse	Einheit
136558.0400		4 kg	52/38 mm	Stk.

Zubehör

- 136560.0400 Steinspalthammer Kopf
- 136544.5238 Schlegelstiel



Steinspalthammer Kopf

Er ist aus hochwertigem Werkzeugstahl gefertigt und verfügt über eine polierte Bahn und ist in Stielrichtung konisch geschmiedet für einen sauberen Schlag.

CRAFT TOOLS

Artikel-Nr.	EAN	Gewicht Kopf	Hausgrösse	Einheit
136560.0400	 7 611005 008897	4 kg	52/38 mm	Stk.



Schlegelstiel

Dieser Schlegelstiel ist aus hochwertigem und unbehandeltem Eschenholz gefertigt und verfügt über eine feine, konische Form.

CRAFT TOOLS


Artikel-Nr.	EAN	Hausgrösse	Länge	Einheit
136544.5238	 7 611005 011316	52/38 mm	900 mm	Stk.



Holzspalthammer mit Stiel

Dieser Holzspalthammer ist aus hochwertigem Werkzeugstahl geschmiedet und verfügt über einen ergonomischen Eschenstiel mit Griffmulde. Er ist ideal zum Spalten von Holz in jedem Format.

CRAFT TOOLS

Artikel-Nr.	EAN	Gewicht Kopf	Hausgrösse	Stiellänge	Einheit
136478.3500	 7 611005 006282	3.5 kg	52/38 mm	850 mm	Stk.

Zubehör

136479.3500 Holzspalthammer Kopf

136480.5238 Holzspalthammerstiel



Holzspalthammer Kopf

Der Kopf des Holzspalthammers ist aus hochwertigem Werkzeugstahl geschmiedet. Dadurch ist er extrem robust und langlebig. Der Kopf hat eine abgerundete Form, die ein sicheres und präzises Spalten ermöglicht.

CRAFT TOOLS

Artikel-Nr.	EAN	Gewicht Kopf	Hausgrösse	Einheit
136479.3500	 7 611005 006299	3.5 kg	52/38 mm	Stk.

LANGSTIELGERÄTE



Holzspalthammerstiel

Der Eschenstiel des Holzspalthammers ist ergonomisch geformt und verfügt über eine Griffmulde. Dadurch liegt der Hammer gut in der Hand und sorgt für einen sicheren und ermüdungsfreien Umgang.

CRAFT TOOLS

Artikel-Nr.	EAN	Hausgrösse	Länge	Einheit
136480.5238	 7 611005 022633	52/38 mm	900 mm	Stk.



Rindenschäler mit Stiel

Dieser Rindenschäler ist ein robustes und zuverlässiges Werkzeug für die Arbeit im Wald. Er ist aus einem Stück geschmiedet und besteht aus hochwertigem Stahl. Ist ideal zum Entfernen von Rinde von Bäumen und Ästen. Der Eschenstiel ist stabil und langlebig.

CRAFT TOOLS

Artikel-Nr.	EAN	Stiellänge	Einheit
136542.0130	 7 611005 011224	1000 mm	Stk.

Zubehör
136541.0130 Rindenschäler Kopf
136540.1000 Rindenschälerstiel



Rindenschäler Kopf

Dieser Rindenschäler ist ein robustes und zuverlässiges Werkzeug für die Arbeit im Wald. Er ist aus einem Stück geschmiedet und besteht aus hochwertigem Stahl. Ist ideal zum Entfernen von Rinde von Bäumen und Ästen.

CRAFT TOOLS

Artikel-Nr.	EAN	Einheit
136541.0130	 7 611005 011231	Stk.



Rindenschälerstiel

Dieser Rindenschälerstiel ist aus hochwertigem Eschenholz gefertigt und verfügt über eine ergonomische Form, die für einen sicheren und komfortablen Halt sorgt. Der Stiel ist roh und unlackiert.

CRAFT TOOLS

Artikel-Nr.	EAN	Länge	Einheit
136540.1000	 7 611005 011217	1000 mm	Stk.



Stossscharre mit Stiel

Die Stossscharre eignet sich hervorragend zum Abtragen von Spachtelmasse, Fliesenkleber oder anderen Materialien. Das Stossscharrenblatt ist aus hochwertigem 1 mm Federstahl gefertigt und ist daher sehr robust und langlebig. Hat eine scharfe Kante, die auch hartnäckigen Materialien mühelos zu Leibe rückt. Die Scharre verfügen über einen passenden Stiel, der für einen sicheren und komfortablen Halt sorgt.

CRAFT TOOLS

Artikel-Nr.	EAN	Breite	Stiellänge	Einheit
136563.0150 1	7 611005 009627	150 mm	1200 mm	Stk.
136563.0200 2	7 611005 009689	200 mm	1200 mm	Stk.
136563.0300 3	7 611005 009702	300 mm	1200 mm	Stk.

Zubehör

- 1 | 136561.0150 Stossscharre Kopf
- 1 | 136565.0150 Stossscharrenblatt
- 2 | 136561.0200 Stossscharre Kopf
- 2 | 136565.0200 Stossscharrenblatt
- 3 | 136561.0300 Stossscharre Kopf
- 3 | 136565.0300 Stossscharrenblatt
- 1 – 3 | 136559.1200 Stossscharrenstiel



Stossscharre mit Stiel

Die Stossscharre eignet sich hervorragend zum Abtragen von Spachtelmasse, Fliesenkleber oder anderen Materialien. Das Stossscharrenblatt ist aus hochwertigem 1 mm Federstahl gefertigt und ist daher sehr robust und langlebig. Zusätzlich verfügt die Stossscharre über zwei Seitenstreben, die für zusätzliche Stabilität und Sicherheit sorgen. Hat eine scharfe Kante, die auch hartnäckigen Materialien mühelos zu Leibe rückt. Die Scharre verfügen über einen passenden Stiel, der für einen sicheren und komfortablen Halt sorgt.

CRAFT TOOLS

Artikel-Nr.	EAN	Breite	Stiellänge	Einheit
136564.0300 1	7 611005 009726	300 mm	1200 mm	Stk.
136564.0500 2	7 611005 009795	500 mm	1200 mm	Stk.

Zubehör

- 1 | 136562.0300 Stossscharre Kopf
- 1 | 136565.0300 Stossscharrenblatt
- 2 | 136562.0500 Stossscharre Kopf
- 2 | 136565.0500 Stossscharrenblatt
- 1 – 2 | 136559.1200 Stossscharrenstiel



Stossscharre Kopf

Die Stossscharre eignet sich hervorragend zum Abtragen von Spachtelmasse, Fliesenkleber oder anderen Materialien. Das Stossscharrenblatt ist aus hochwertigem 1 mm Federstahl gefertigt und ist daher sehr robust und langlebig. Hat eine scharfe Kante, die auch hartnäckigen Materialien mühelos zu Leibe rückt.

CRAFT TOOLS

Artikel-Nr.	EAN	Breite	Einheit
136561.0150	7 611005 009771	150 mm	Stk.
136561.0200	7 611005 009764	200 mm	Stk.
136561.0300	7 611005 009740	300 mm	Stk.



Stossscharre Kopf

Die Stossscharre eignet sich hervorragend zum Abtragen von Spachtelmasse, Fliesenkleber oder anderen Materialien. Das Stossscharrenblatt ist aus hochwertigem 1 mm Federstahl gefertigt und ist daher sehr robust und langlebig. Zusätzlich verfügt die Stossscharre über zwei Seitenstreben, die für zusätzliche Stabilität und Sicherheit sorgen. Hat eine scharfe Kante, die auch hartnäckigen Materialien mühelos zu Leibe rückt.

CRAFT TOOLS

Artikel-Nr.	EAN	Breite	Einheit
136562.0300	7 611005 009757	300 mm	Stk.
136562.0500	7 611005 009733	500 mm	Stk.



Stossscharrenblatt

Die Stossscharre eignet sich hervorragend zum Abtragen von Spachtelmasse, Fliesenkleber oder anderen Materialien. Das Stossscharrenblatt ist aus hochwertigem 1 mm Federstahl gefertigt und ist daher sehr robust und langlebig.

CRAFT TOOLS

Artikel-Nr.	EAN	Breite	Einheit
136565.0150	7 611005 008545	150 mm	Stk.
136565.0200	7 611005 008538	200 mm	Stk.
136565.0300	7 611005 008781	300 mm	Stk.
136565.0500	7 611005 008804	500 mm	Stk.



Stossscharrenstiel

Er ist aus robustem, widerstandsfähigem Eschenholz gefertigt und bietet eine hervorragende Balance und Ergonomie. Der Stiel ist in roher, unlackierter Ausführung.

CRAFT TOOLS

Artikel-Nr.	EAN	Stiellänge	Einheit
136559.1200		1200 mm	Stk.



Bodentalosche mit Stiel

Eine Bodentalosche ist ein Werkzeug zum Glätten und Abziehen von Bodenbelägen. Sie besteht aus einer rechteckigen, 45° abgewinkelten Aluminiumplatte mit fixem Stielhalter. Verwendet wird sie für Estrich, Fliesen, Parkett, Laminat sowie zum Glätten von Fugenmörtel und Spachtelmassen.

CRAFT TOOLS

Artikel-Nr.	EAN	Länge	Breite	Stiellänge	Ausführung	Einheit
136442.1000		270 mm	630 mm	1800 mm	45° fix	Stk.

Zubehör

136441.1000 Bodentalosche Kopf

136434.0180 Besenstiel



Bodentalosche mit Stiel

Eine Bodentalosche ist ein Werkzeug zum Glätten und Abziehen von Bodenbelägen. Sie besteht aus einer rechteckigen, 45° abgewinkelten Aluminiumplatte mit verstellbarem Stielhalter. Verwendet wird sie für Estrich, Fliesen, Parkett, Laminat sowie zum Glätten von Fugenmörtel und Spachtelmassen.

CRAFT TOOLS

Artikel-Nr.	EAN	Länge	Breite	Stiellänge	Ausführung	Einheit
136444.1000		310 mm	630 mm	1800 mm	45° flexibel	Stk.

Zubehör

136443.1000 Bodentalosche Kopf

136434.0180 Besenstiel

LANGSTIELGERÄTE



Bodentalosche mit Stiel

Eine Bodentalosche ist ein Werkzeug zum Glätten und Abziehen von Bodenbelägen. Sie besteht aus einer rechteckigen Aluminiumplatte, die an der kurzen Kante 90° und an der langen Kante 45° abgewinkelt ist, mit fixem Stielhalter. Verwendet wird sie für Estrich, Fliesen, Parkett, Laminat sowie zum Glätten von Fugenmörtel und Spachtelmassen.

CRAFT TOOLS

Artikel-Nr.	EAN	Länge	Breite	Stiellänge	Ausführung	Einheit
136446.1000	 7 611005 007616	270 mm	630 mm	1800 mm	45°/90° fix	Stk.

Zubehör

136445.1000 Bodentalosche Kopf


136434.0180 Besenstiel



Bodentalosche mit Stiel

Eine Bodentalosche ist ein Werkzeug zum Glätten und Abziehen von Bodenbelägen. Sie besteht aus einer rechteckigen Aluminiumplatte, die an der kurzen Kante 90° und an der langen Kante 45° abgewinkelt ist, mit verstellbarem Stielhalter. Verwendet wird sie für Estrich, Fliesen, Parkett, Laminat sowie zum Glätten von Fugenmörtel und Spachtelmassen.

CRAFT TOOLS

Artikel-Nr.	EAN	Länge	Breite	Stiellänge	Ausführung	Einheit
136448.1000	 7 611005 007647	270 mm	630 mm	1800 mm	45°/90° flexibel	Stk.

Zubehör

136447.1000 Bodentalosche Kopf

136434.0180 Besenstiel



Bodentalosche Kopf

Eine Bodentalosche ist ein Werkzeug zum Glätten und Abziehen von Bodenbelägen. Sie besteht aus einer rechteckigen Aluminiumplatte, die an allen Seiten 45° abgewinkelt ist, mit fixem Stielhalter. Verwendet wird sie für Estrich, Fliesen, Parkett, Laminat sowie zum Glätten von Fugenmörtel und Spachtelmassen.

CRAFT TOOLS

Artikel-Nr.	EAN	Länge	Breite	Ausführung	Einheit
136441.1000	 7 611005 007692	270 mm	630 mm	45° fix	Stk.



Bodentalosche Kopf

Eine Bodentalosche ist ein Werkzeug zum Glätten und Abziehen von Bodenbelägen. Sie besteht aus einer rechteckigen Aluminiumplatte, die an allen Seiten 45° abgewinkelt ist, mit verstellbarem Stielhalter. Verwendet wird sie für Estrich, Fliesen, Parkett, Laminat sowie zum Glätten von Fugenmörtel und Spachtelmassen.

CRAFT TOOLS

Artikel-Nr.	EAN	Länge	Breite	Ausführung	Einheit
136443.1000	 7 611005 007654	310 mm	630 mm	45° flexibel	Stk.



Bodentalosche Kopf

Eine Bodentalosche ist ein Werkzeug zum Glätten und Abziehen von Bodenbelägen. Sie besteht aus einer rechteckigen Aluminiumplatte, die an der kurzen Kante 90° und an der langen Kante 45° abgewinkelt ist, mit fixem Stielhalter. Verwendet wird sie für Estrich, Fliesen, Parkett, Laminat sowie zum Glätten von Fugenmörtel und Spachtelmassen.

CRAFT TOOLS

Artikel-Nr.	EAN	Länge	Breite	Ausführung	Einheit
136445.1000		270 mm	630 mm	45°/90° fix	Stk.



Bodentalosche Kopf

Eine Bodentalosche ist ein Werkzeug zum Glätten und Abziehen von Bodenbelägen. Sie besteht aus einer rechteckigen Aluminiumplatte, die an der kurzen Kante 90° und an der langen Kante 45° abgewinkelt ist, mit verstellbarem Stielhalter. Verwendet wird sie für Estrich, Fliesen, Parkett, Laminat sowie zum Glätten von Fugenmörtel und Spachtelmassen.

CRAFT TOOLS

Artikel-Nr.	EAN	Länge	Breite	Ausführung	Einheit
136447.1000		270 mm	630 mm	45°/90° flexibel	Stk.



Besenstiel

Er ist aus hochwertigem Eschenholz gefertigt und hat eine zylindrische Form mit stumpfer Spitze. Der Besenstiel ist roh und unlackiert, sodass Sie ihn nach Ihren Wünschen gestalten können.

CRAFT TOOLS

Artikel-Nr.	EAN	Länge	Einheit
136434.0180		1800 mm	Stk.



LANGSTIELGERÄTE



Schwanenhalsschaufel mit Stiel

Diese Schwanenhalsschaufel ist das ideale Werkzeug für alle Arbeiten im Garten und auf der Baustelle. Das grosse Schaufelblatt ist ideal für lockeres Material wie Erde, Sand und Kies. Die gehärtete Spitze sorgt für eine lange Lebensdauer, auch bei härterem Untergrund. Der Stiel ist aus hochwertiger Esche gefertigt und gebogen.

CRAFT TOOLS

Artikel-Nr.	EAN	Länge	Stiellänge	Ausführung	Einheit
136547.0500 1	 7 611005 009269	300 mm	1400 mm	Grösse 5	Stk.
136547.0600 2	 7 611005 009511	310 mm	1400 mm	Grösse 6	Stk.

Zubehör

- 1 | 136548.0500 Schwanenhalsschaufel Kopf
- 2 | 136548.0600 Schwanenhalsschaufel Kopf
- 1 – 2 | 136549.0040 Schwanenhalsschaufelstiel



Schwanenhalsschaufel Kopf

Diese Schwanenhalsschaufel ist das ideale Werkzeug für alle Arbeiten im Garten und auf der Baustelle. Das grosse Schaufelblatt ist ideal für lockeres Material wie Erde, Sand und Kies. Die gehärtete Spitze sorgt für eine lange Lebensdauer, auch bei härterem Untergrund.

CRAFT TOOLS

Artikel-Nr.	EAN	Länge	Ausführung	Einheit
136548.0500	 7 611005 009559	300 mm	Grösse 5	Stk.
136548.0600	 7 611005 009542	310 mm	Grösse 6	Stk.



Schwanenhalsschaufelstiel

Dieser Schwanenhalsschaufelstiel ist aus hochwertiger Esche gefertigt und gebogen. Der Stiel ist fein geschliffen und unlackiert.

CRAFT TOOLS


Artikel-Nr.	EAN	Stiellänge	Einheit
136549.0040	 7 611005 011118	1400 mm	Stk.



Schaufel Titan Light mit Stiel

Die Titan Schaufel ist ideal für Garten-, Landwirtschafts- und Bauarbeiten. Sie besteht aus gestanztem Stahl mit gehärteter, lackierter Oberfläche, was sie extrem robust und langlebig macht. Die Schaufelspitze hat eine Einladungsfasse für leichteres Eindringen in den Boden. Der Winkel zwischen Schaufel und Stiel ist ergonomisch optimiert. Der Stiel aus leichtem, unbehandeltem Lindenholz sorgt für sicheren Halt.

CRAFT TOOLS

Artikel-Nr.	EAN	Länge	Stiellänge	Ausführung	Einheit
136535.0300		280 mm	1300 mm	Titan Light	Stk.

Zubehör

136534.0300 Schaufel Titan Light Kopf
136533.1300 Schaufelstiel



Schaufel Titan Light Kopf

Die Titan Schaufel ist das perfekte Werkzeug für alle, die im Garten, in der Landwirtschaft oder im Bauwesen arbeiten. Sie ist aus gestanztem und Stahl gefertigt und verfügt über eine gehärtete und lackierte Oberfläche, die sie extrem robust und langlebig macht. Die Schaufelspitze ist mit einer Einladungsfasse versehen, die das Eindringen in den Boden erleichtert. Der Winkel zwischen Schaufel und Stiel ist optimal gewählt, um ein ergonomisches Arbeiten zu ermöglichen.

CRAFT TOOLS

Artikel-Nr.	EAN	Länge	Ausführung	Einheit
136534.0300		280 mm	Titan Light	Stk.



Schaufelstiel

Dieser Sandschaufel-Stiel aus hochwertiger Linde gefertigt und verfügt über eine gebogene Form, die für einen optimalen Halt sorgt. Der Stiel ist unbehandelt.

CRAFT TOOLS

Artikel-Nr.	EAN	Stiellänge	Ausführung	Einheit
136533.1300		1300 mm	Titan Light	Stk.



Sandschaufel mit Stiel

Diese robuste Sandschaufel ist das ideale Werkzeug für Garten und Bau. Sie ist aus hochwertigem Stahlblech gefertigt. Das Blech ist gehärtet und pulverbeschichtet, wodurch es besonders robust und langlebig ist. Die Schaufel hat eine eckige Form und ist mit einem Eschenstiel ausgestattet.


CRAFT TOOLS

Artikel-Nr.	EAN	Länge	Stiellänge	Einheit
136538.0250		340 mm	1300 mm	Stk.

Zubehör

136537.0250 Sandschaufel Kopf
136536.1300 Sandschaufelstiel

LANGSTIELGERÄTE



Sandschaufel Kopf

Diese robuste Sandschaufel ist das ideale Werkzeug für Garten und Bau. Sie ist aus hochwertigem Stahlblech gefertigt. Das Blech ist gehärtet und pulverbeschichtet, wodurch es besonders robust und langlebig ist. Die Schaufel hat eine eckige Form.

CRAFT TOOLS

Artikel-Nr.	EAN	Länge	Einheit
136537.0250	 7 611005 017370	340 mm	Stk.



Sandschaufelstiel

Dieser Sandschaufel-Stiel aus hochwertiger Linde gefertigt und verfügt über eine gebogene Form, die für einen optimalen Halt sorgt. Der Stiel ist unbehandelt.

CRAFT TOOLS

Artikel-Nr.	EAN	Stiellänge	Einheit
136536.1300	 7 611005 022619	1300 mm	Stk.



Randschaufel mit Stiel

Die Randschaufel ist ein unverzichtbares Werkzeug für alle, die im Garten oder auf der Baustelle arbeiten. Sie ist aus hochwertigem Stahlblech gefertigt und mit einer schwarzen Pulverbeschichtung versehen. Das macht sie robust und langlebig. Der hohe Rand sorgt dafür, dass Sie auch grosse Mengen an Material auf einmal aufnehmen können. Der passende Eschenstiel liegt gut in der Hand.

CRAFT TOOLS

Artikel-Nr.	EAN	Länge	Stiellänge	Ausführung	Einheit
136529.0010 1	7 611005 007012	265 mm	1400 mm	Grösse 0	Stk.
136529.0100 2	7 611005 008910	280 mm	1400 mm	Grösse 1	Stk.
136529.0200 3	7 611005 008972	295 mm	1400 mm	Grösse 2	Stk.
136529.0300 4	7 611005 009092	310 mm	1400 mm	Grösse 3	Stk.
136529.0400 5	7 611005 011767	325 mm	1400 mm	Grösse 4	Stk.
136529.0500 6	7 611005 011743	340 mm	1400 mm	Grösse 5	Stk.
136529.0600 7	7 611005 011620	355 mm	1400 mm	Grösse 6	Stk.
136529.0700 8	7 611005 009153	370 mm	1400 mm	Grösse 7	Stk.
136529.0800 9	7 611005 009344	398 mm	1400 mm	Grösse 8	Stk.

Zubehör

- 1 | 136530.0010 Randschaufel Kopf
- 2 | 136530.0100 Randschaufel Kopf
- 3 | 136530.0200 Randschaufel Kopf
- 4 | 136530.0300 Randschaufel Kopf
- 5 | 136530.0400 Randschaufel Kopf
- 6 | 136530.0500 Randschaufel Kopf
- 7 | 136530.0600 Randschaufel Kopf
- 8 | 136530.0700 Randschaufel Kopf
- 9 | 136530.0800 Randschaufel Kopf
- 1 – 9 | 136549.0040 Schwanenhalssschaufelstiel

LANGSTIELGERÄTE



Randschaufel Kopf

Die Randschaufel ist ein unverzichtbares Werkzeug für alle, die im Garten oder auf der Baustelle arbeiten. Sie ist aus hochwertigem Stahlblech gefertigt und mit einer schwarzen Pulverbeschichtung versehen. Das macht sie robust und langlebig. Der hohe Rand sorgt dafür, dass Sie auch grosse Mengen an Material auf einmal aufnehmen können.

CRAFT TOOLS

Artikel-Nr.	EAN	Länge	Ausführung	Einheit
136530.0010	 7 611005 033295	265 mm	Grösse 0	Stk.
136530.0100	 7 611005 033288	280 mm	Grösse 1	Stk.
136530.0200	 7 611005 033271	295 mm	Grösse 2	Stk.
136530.0300	 7 611005 033264	310 mm	Grösse 3	Stk.
136530.0400	 7 611005 011774	325 mm	Grösse 4	Stk.
136530.0500	 7 611005 011750	340 mm	Grösse 5	Stk.
136530.0600	 7 611005 011736	355 mm	Grösse 6	Stk.
136530.0700	 7 611005 033370	370 mm	Grösse 7	Stk.
136530.0800	 7 611005 033363	398 mm	Grösse 8	Stk.



Schwanenhalsschaufelstiel

Dieser Schwanenhalsschaufelstiel ist aus hochwertiger Esche gefertigt und gebogen. Der Stiel ist fein geschliffen und unlackiert.

CRAFT TOOLS


Artikel-Nr.	EAN	Stiellänge	Einheit
136549.0040	 7 611005 011118	1400 mm	Stk.



Wegmacherschaufel mit Stiel

Die Schaufel verfügt über eine massive verzinkte Stahlkante, die sie besonders robust macht. Der nach vorn auslaufenden Rand erleichtert das Aufnehmen von Materialien und das Ausheben von Erde. Der Eschenstiel ist leicht und stabil und sorgt für einen guten Halt.

CRAFT TOOLS

Artikel-Nr.	EAN	Länge	Stiellänge	Ausführung	Einheit
136568.0100 1		340 mm	1400 mm	Grösse 1	Stk.
136568.0200 2		380 mm	1400 mm	Grösse 2	Stk.

Zubehör



- 1 | 136570.0100 Wegmacherschaufel Kopf
- 2 | 136570.0200 Wegmacherschaufel Kopf
- 1 – 2 | 136576.0040 Wegmacherschaufelstiel



Wegmacherschaufel Kopf

Die Schaufel verfügt über eine massive verzinkte Stahlkante, die sie besonders robust macht. Der nach vorn auslaufenden Rand erleichtert das Aufnehmen von Materialien und das Ausheben von Erde.

CRAFT TOOLS

Artikel-Nr.	EAN	Länge	Ausführung	Einheit
136570.0100		340 mm	Grösse 1	Stk.
136570.0200		380 mm	Grösse 2	Stk.



Wegmacherschaufelstiel

Dieser Wegmacherschaufelstiel ist aus hochwertiger Esche gefertigt und verfügt über eine gebogene Form, die für einen ergonomischen Griff sorgt. Der Stiel ist feingeschliffen und unlackiert, sodass er sich gut in die Hand legt und die Hand vor Verletzungen schützt.

CRAFT TOOLS

Artikel-Nr.	EAN	Stiellänge	Einheit
136576.0040		1400 mm	Stk.

LANGSTIELGERÄTE



Wegmacherschaufel mit Stiel

Die Schaufel verfügt über eine massive aufgenietete Federbandstahlschneide, die sie besonders robust macht. Der Eschenstiel ist leicht und stabil und sorgt für einen guten Halt.

CRAFT TOOLS

Artikel-Nr.	EAN	Länge	Stiellänge	Einheit
136569.1000	 7 611005 009979	360 mm	1400 mm	Stk.

Zubehör

136571.1000 Wegmacherschaufel Kopf

136576.0040 Wegmacherschaufelstiel



Wegmacherschaufel Kopf

Die Schaufel verfügt über eine massive aufgenietete Federbandstahlschneide, die sie besonders robust macht.

CRAFT TOOLS

Artikel-Nr.	EAN	Länge	Einheit
136571.1000	 7 611005 009887	360 mm	Stk.



Wegmacherschaufelstiel

Dieser Wegmacherschaufelstiel ist aus hochwertiger Esche gefertigt und verfügt über eine gebogene Form, die für einen ergonomischen Griff sorgt. Der Stiel ist feingeschliffen und unlackiert, sodass er sich gut in die Hand legt und die Hand vor Verletzungen schützt.

CRAFT TOOLS

Artikel-Nr.	EAN	Stiellänge	Einheit
136576.0040	 7 611005 022718	1400 mm	Stk.



Kehrschaufel

Diese Kehrschaufel aus Stahlblech ist ein robustes und langlebiges Werkzeug für die Reinigung von Innen- und Aussenbereichen. Das schwere Stahlblech ist stabil und bruchsicher, die Pulverbeschichtung schützt vor Rost und Witterungseinflüssen.

CRAFT TOOLS




Artikel-Nr.	EAN	Länge	Breite	Einheit
136490.0250	 7 611005 007203	230 mm	250 mm	Stk.



Schneeschaufel Stahl mit Stiel

Die Schneeschaufel aus 1.8 mm starkem, gehärtetem Stahlblech ist dank Verstärkungsrippen besonders stabil. Die schwarz lackierte Oberfläche schützt vor Korrosion und sorgt für Langlebigkeit auch unter hoher Belastung.

CRAFT TOOLS

Artikel-Nr.	EAN	Länge	Stiellänge	Ausführung	Einheit
141624.0010 1		310 mm	1400 mm	Grösse 0	Stk.
141624.0100 2		330 mm	1400 mm	Grösse 1	Stk.
141624.0200 3		350 mm	1400 mm	Grösse 2	Stk.

Zubehör




- 1 | 141623.0010 Schneeschaufel Stahl Kopf Gr. 0
- 2 | 141623.0100 Schneeschaufel Stahl Kopf Gr. 1
- 3 | 141623.0200 Schneeschaufel Stahl Kopf Gr. 2
- 1 – 3 | 136549.0040 Schwanenhalsschaufelstiel



Schneeschaufel Stahl Kopf

Die Schneeschaufel aus 1.8 mm starkem, gehärtetem Stahlblech ist dank Verstärkungsrippen besonders stabil. Die schwarz lackierte Oberfläche schützt vor Korrosion und sorgt für Langlebigkeit auch unter hoher Belastung.

CRAFT TOOLS

Artikel-Nr.	EAN	Länge	Ausführung	Einheit
141623.0010		310 mm	Grösse 0	Stk.
141623.0100		330 mm	Grösse 1	Stk.
141623.0200		350 mm	Grösse 2	Stk.



Schwanenhalsschaufelstiel

Dieser Schwanenhalsschaufelstiel ist aus hochwertiger Esche gefertigt und gebogen. Der Stiel ist fein geschliffen und unlackiert.

CRAFT TOOLS

Artikel-Nr.	EAN	Stiellänge	Einheit
136549.0040		1400 mm	Stk.

LANGSTIELGERÄTE



Schneeschieber Alu orange mit Stiel

Der Schneeschieber aus gehärtetem Aluminium ist leicht und stabil. Die verzinkte Stahlkante sorgt für Abriebfestigkeit und erleichtert das Räumen. Die orangene Oberfläche verhindert die Schneeanhaftung. Das integrierte Stielstecksystem KLEMM-FIX ermöglicht eine einfache und sichere Verbindung zwischen Stiel und Schaufelblatt, was den Aufbau beschleunigt und die Handhabung verbessert

CRAFT TOOLS

Artikel-Nr.	EAN	Länge	Breite	Stiellänge	Einheit
141627.5036	 7 610744 042421 >	360 mm	500 mm	1500 mm	Stk.

Zubehör

141625.5036 Schneeschieber Alu orange Kopf

141640.0150 Schneeschieberstiel



Schneeschieber Alu orange Kopf

Der Schneeschieber aus gehärtetem Aluminium ist leicht und stabil. Die verzinkte Stahlkante sorgt für Abriebfestigkeit und erleichtert das Räumen. Die orangene Oberfläche verhindert die Schneeanhaftung.

CRAFT TOOLS

Artikel-Nr.	EAN	Länge	Breite	Einheit
141625.5036	 7 610744 042407 >	360 mm	500 mm	Stk.



Schneeschieberstiel

Dieser Schneeschieberstiel ist aus hochwertiger Esche gefertigt und gebogen. Der Stiel ist fein geschliffen und unlackiert.

CRAFT TOOLS

Artikel-Nr.	EAN	Stiellänge	Einheit
141640.0150	 7 610744 042629 >	1500 mm	Stk.



Schneeschieber Alu blank mit Stiel

Der Schneeschieber aus gehärtetem Aluminium in blanker Ausführung ist leicht und stabil. Die verzinkte Stahlkante sorgt für Abriebfestigkeit und erleichtert das Räumen. Das KLEMM-FIX Stielsystem ermöglicht schnellen Aufbau und sichere Handhabung. Das integrierte Stielstecksystem KLEMM-FIX ermöglicht eine einfache und sichere Verbindung zwischen Stiel und Schaufelblatt, was den Aufbau beschleunigt und die Handhabung verbessert

CRAFT TOOLS

Artikel-Nr.	EAN	Länge	Breite	Stiellänge	Einheit
141628.5036		360 mm	500 mm	1500 mm	Stk.

Zubehör

141626.5036 Schneeschieber Alu blank Kopf

141640.0150 Schneeschieberstiel



Schneeschieber Alu blank Kopf

Der Schneeschieber aus gehärtetem Aluminium ist leicht und stabil. Die verzinkte Stahlkante sorgt für Abriebfestigkeit und erleichtert das Räumen. Die orangene Oberfläche verhindert die Schneeanhaftung.

CRAFT TOOLS

Artikel-Nr.	EAN	Länge	Breite	Einheit
141626.5036		360 mm	500 mm	Stk.



Schneeschieberstiel

Dieser Schneeschieberstiel ist aus hochwertiger Esche gefertigt und gebogen. Der Stiel ist fein geschliffen und unlackiert.

CRAFT TOOLS

Artikel-Nr.	EAN	Stiellänge	Einheit
141640.0150		1500 mm	Stk.



LANGSTIELGERÄTE



Schneeschaufel Alu orange mit Stiel

Die Schneeschaufel aus gehärtetem Aluminium ist leicht und stabil. Eine massive, verzinkte Stahlkante sorgt für Abriebfestigkeit und erleichtert das Räumen von Eis und Schnee. Die orangene Oberfläche verhindert Anhaften von Schneeresten. Die Dülle mit Loch sorgt für eine sichere Stielverbindung.

CRAFT TOOLS

Artikel-Nr.	EAN	Länge	Breite	Stiellänge	Ausführung	Einheit
141631.0100 1		350 mm	330 mm	1400 mm	Grösse 1	Stk.
141631.0200 2		380 mm	410 mm	1400 mm	Grösse 2	Stk.

Zubehör



- 1 | 141629.0100 Schneeschaufel Alu orange Kopf
- 2 | 141629.0200 Schneeschaufel Alu orange Kopf
- 1 – 2 | 136549.0040 Schwanenhalsschaufelstiel



Schneeschaufel Alu orange Kopf

Die Schneeschaufel aus gehärtetem Aluminium ist leicht und stabil. Eine massive, verzinkte Stahlkante sorgt für Abriebfestigkeit und erleichtert das Räumen von Eis und Schnee. Die orangene Oberfläche verhindert Anhaften von Schneeresten. Die Dülle mit Loch sorgt für eine sichere Stielverbindung.

CRAFT TOOLS

Artikel-Nr.	EAN	Länge	Breite	Ausführung	Einheit
141629.0100		350 mm	330 mm	Grösse 1	Stk.
141629.0200		380 mm	410 mm	Grösse 2	Stk.



Schwanenhalsschaufelstiel

Dieser Schwanenhalsschaufelstiel ist aus hochwertiger Esche gefertigt und gebogen. Der Stiel ist fein geschliffen und unlackiert.

CRAFT TOOLS

Artikel-Nr.	EAN	Stiellänge	Einheit
136549.0040		1400 mm	Stk.



Schneeschaufel Alu blank mit Stiel


Die Schneeschaufel aus gehärtetem Aluminium in blanker Ausführung ist leicht und stabil. Eine massive, verzinkte Stahlkante sorgt für hohe Abriebfestigkeit und erleichtert das Räumen von Eis und Schnee. Dülle mit Loch für sicheren Stielanschluss. Die Dülle mit Loch sorgt für einen sicheren Stielanschluss.

CRAFT TOOLS

Artikel-Nr.	EAN	Länge	Breite	Stiellänge	Ausführung	Einheit
141632.0100 1		350 mm	220 mm	1400 mm	Grösse 1	Stk.
141632.0200 2		380 mm	410 mm	1400 mm	Grösse 2	Stk.

Zubehör

- 1 | 141630.0100 | Schneeschaufel Alu blank Kopf
- 2 | 141630.0200 | Schneeschaufel Alu blank Kopf
- 1 – 2 | 136549.0040 | Schwanenhalsschaufelstiel



Schneeschaufel Alu blank Kopf

Die Schneeschaufel aus gehärtetem Aluminium in blanker Ausführung ist leicht und stabil. Eine massive, verzinkte Stahlkante sorgt für hohe Abriebfestigkeit und erleichtert das Räumen von Eis und Schnee. Dülle mit Loch für sicheren Stielanschluss. Die Dülle mit Loch sorgt für einen sicheren Stielanschluss.

CRAFT TOOLS

Artikel-Nr.	EAN	Länge	Breite	Ausführung	Einheit
141630.0100		350 mm	330 mm	Grösse 1	Stk.
141630.0200		380 mm	410 mm	Grösse 2	Stk.



Schwanenhalsschaufelstiel

Dieser Schwanenhalsschaufelstiel ist aus hochwertiger Esche gefertigt und gebogen. Der Stiel ist fein geschliffen und unlackiert.

CRAFT TOOLS

Artikel-Nr.	EAN	Stiellänge	Einheit
136549.0040		1400 mm	Stk.

LANGSTIELGERÄTE



Schneeschieber Stahl mit Stiel

Der Schneeschieber mit gewölbtem, starkem Blatt bietet Stabilität und gute Schneeaufnahme. Rippen erhöhen die Festigkeit, die schwarze Lackierung schützt vor Korrosion. Die verzinkte Dülle sorgt für eine sichere Stielverbindung, ideal für den intensiven Wintereinsatz.

CRAFT TOOLS

Artikel-Nr.	EAN	Länge	Breite	Stiellänge	Einheit
141634.5024 1	 7 610744 042544 >	240 mm	500 mm	1500 mm	Stk.
141634.6024 2	 7 610744 042551 >	240 mm	600 mm	1500 mm	Stk.

Zubehör

- 1 | 141633.5024 Schneeschieber Stahl Kopf
- 2 | 141633.6024 Schneeschieber Stahl Kopf
- 1 – 2 | 141641.0150 Asphaltrechenstiel



Schneeschieber Stahl Kopf

Der Schneeschieber mit gewölbtem, starkem Blatt bietet Stabilität und gute Schneeaufnahme. Rippen erhöhen die Festigkeit, die schwarze Lackierung schützt vor Korrosion. Die verzinkte Dülle sorgt für eine sichere Stielverbindung, ideal für den intensiven Wintereinsatz.

CRAFT TOOLS

Artikel-Nr.	EAN	Länge	Breite	Einheit
141633.5024	 7 610744 042520 >	240 mm	500 mm	Stk.
141633.6024	 7 610744 042537 >	240 mm	600 mm	Stk.



Asphaltrechenstiel

Dieser Asphaltrechenstiel ist aus hochwertiger Esche gefertigt und gebogen. Der Stiel ist fein geschliffen und unlackiert.

CRAFT TOOLS

Artikel-Nr.	EAN	Stiellänge	Einheit
141641.0150	 7 610744 042643 >	1500 mm	Stk.



Schneeschieber Alu mit Flüsterkante mit Stiel

Der Schneeschieber aus gehärtetem Aluminium ist stabil und leicht. Die schneeabweisende Oberfläche erleichtert das Räumen. Eine aufgenietete Polypropylenkante sorgt für geräuscharme, bodenschonende Nutzung. Das KLEMM-FIX System gewährleistet sicheren Stielanschluss, ideal für Terrasse, Balkon und Treppe.

CRAFT TOOLS

Artikel-Nr.	EAN	Länge	Breite	Stiellänge	Einheit
141636.3527 1	 7 610744 042582 >	270 mm	350 mm	1300 mm	Stk.
141636.5036 2	 7 610744 042599 >	360 mm	500 mm	1500 mm	Stk.

Zubehör

- 1 | 141635.3527 Schneeschieber Alu mit Flüsterkante Kopf
- 2 | 141635.5036 Schneeschieber Alu mit Flüsterkante Kopf
- 1 | 141639.0130 Schneeschieberstiel
- 2 | 141640.0150 Schneeschieberstiel



Schneeschieber Alu mit Flüsterkante Kopf

Der Schneeschieber aus gehärtetem Aluminium ist stabil und leicht. Die schneeabweisende Oberfläche erleichtert das Räumen. Eine aufgenietete Polypropylenkante sorgt für geräuscharme, bodenschonende Nutzung. Das KLEMM-FIX System gewährleistet sicheren Stielanschluss, ideal für Terrasse, Balkon und Treppe.

CRAFT TOOLS

Artikel-Nr.	EAN	Länge	Breite	Einheit
141635.3527	 7 610744 042568 >	270 mm	350 mm	Stk.
141635.5036	 7 610744 042575 >	360 mm	500 mm	Stk.



Schneeschieberstiel

Dieser Schneeschieberstiel ist aus hochwertiger Esche gefertigt und gebogen. Der Stiel ist fein geschliffen und unlackiert.

CRAFT TOOLS

Artikel-Nr.	EAN	Stiellänge	Einheit
141639.0130	 7 610744 042629 >	1300 mm	Stk.
141640.0150	 7 610744 042636 >	1500 mm	Stk.

LANGSTIELGERÄTE



Eis- und Schneekratzer mit Stiel

Der Eis- und Schneekratzer aus lackiertem Stahl ist für den robusten Wintereinsatz konzipiert. Die Lackierung schützt vor Korrosion und erhöht die Lebensdauer. Eine integrierte Stieldülle sorgt für eine stabile Verbindung. Ideal zum Entfernen von Eis und festgefrorenem Schnee auf verschiedenen Untergründen.

CRAFT TOOLS

Artikel-Nr.	EAN	Länge	Breite	Stiellänge	Einheit
141638.1814	 7 610744 042612 >	140 mm	180 mm	1350 mm	Stk.

Zubehör

141637.1814 Eis- und Schneekratzer Kopf

141642.0135 Eiskratzerstiel



Eis- und Schneekratzer Kopf

Der Eis- und Schneekratzer aus lackiertem Stahl ist für den robusten Wintereinsatz konzipiert. Die Lackierung schützt vor Korrosion und erhöht die Lebensdauer. Eine integrierte Stieldülle sorgt für eine stabile Verbindung. Ideal zum Entfernen von Eis und festgefrorenem Schnee auf verschiedenen Untergründen.

CRAFT TOOLS

Artikel-Nr.	EAN	Länge	Breite	Einheit
141637.1814	 7 610744 042605 >	140 mm	180 mm	Stk.



Eiskratzerstiel

Dieser Eiskratzerstiel ist aus hochwertiger Esche gefertigt und gebogen. Der Stiel ist fein geschliffen und unlackiert.

CRAFT TOOLS

Artikel-Nr.	EAN	Stiellänge	Einheit
141642.0135	 7 610744 042650 >	1350 mm	Stk.



Universalschaufel Alu mit Stiel

Die Schaufel aus hochwertiger Aluminiumlegierung ist leicht und stabil. Eine glänzende, antihafbeschichtete Lackierung verhindert Anhaften von Schnee, Sand oder Erde und erleichtert die Reinigung. Kombination aus robustem Material und Beschichtung sorgt für lange Lebensdauer und einfache Handhabung.

CRAFT TOOLS

Artikel-Nr.	EAN	Länge	Breite	Stiellänge	Einheit
141980.3655		360 mm	550 mm	1400 mm	Stk.

Zubehör

141977.3655 Universalschaufel Alu Kopf

136549.0040 Schwanenhalsschaufelstiel



Universalschaufel Alu Kopf

Die Schaufel aus hochwertiger Aluminiumlegierung ist leicht und stabil. Eine glänzende, antihafbeschichtete Lackierung verhindert Anhaften von Schnee, Sand oder Erde und erleichtert die Reinigung. Kombination aus robustem Material und Beschichtung sorgt für lange Lebensdauer und einfache Handhabung.

CRAFT TOOLS

Artikel-Nr.	EAN	Länge	Breite	Einheit
141977.3655		360 mm	550 mm	Stk.



Schwanenhalsschaufelstiel

Dieser Schwanenhalsschaufelstiel ist aus hochwertiger Esche gefertigt und gebogen. Der Stiel ist fein geschliffen und unlackiert.

CRAFT TOOLS

Artikel-Nr.	EAN	Stiellänge	Einheit
136549.0040		1400 mm	Stk.

LANGSTIELGERÄTE



Universalschaufel Kunststoff mit Stiel

Die Universalschaufel überzeugt mit robuster Bauweise aus extra verstärktem Kunststoff. Sie ist belastbar, langlebig und effizient beim Räumen von schweren oder nassen Schneemassen. Witterungsbeständig und bruchfest bleibt sie auch bei tiefen Temperaturen formstabil und zuverlässig.

CRAFT TOOLS

Artikel-Nr.	EAN	Länge	Breite	Stiellänge	Einheit
141981.3555		350 mm	550 mm	1400 mm	Stk.

Zubehör

141978.3555 Universalschaufel Kunststoff Kopf

136549.0040 Schwanenhalsschaufelstiel



Universalschaufel Kunststoff Kopf

Die Universalschaufel überzeugt mit robuster Bauweise aus extra verstärktem Kunststoff. Sie ist belastbar, langlebig und effizient beim Räumen von schweren oder nassen Schneemassen. Witterungsbeständig und bruchfest bleibt sie auch bei tiefen Temperaturen formstabil und zuverlässig.

CRAFT TOOLS

Artikel-Nr.	EAN	Länge	Breite	Einheit
141978.3555		350 mm	550 mm	Stk.



Schwanenhalsschaufelstiel

Dieser Schwanenhalsschaufelstiel ist aus hochwertiger Esche gefertigt und gebogen. Der Stiel ist fein geschliffen und unlackiert.

CRAFT TOOLS

Artikel-Nr.	EAN	Stiellänge	Einheit
136549.0040		1400 mm	Stk.



Schneeschieber Kunststoff mit Stiel

Der Schneeschieber aus extra verstärktem Polypropylen ist belastbar, langlebig und witterungsbeständig. Die stabile Konstruktion ermöglicht effizientes Räumen auch bei nassem Schnee. Verstärkte Ausführung erhöht Verwindungssteifigkeit und verbessert die Kraftübertragung. Bruchfest und formstabil bei Kälte.

CRAFT TOOLS

Artikel-Nr.	EAN	Länge	Breite	Stiellänge	Einheit
141982.4538		450 mm	380 mm	1400 mm	Stk.

Zubehör

141979.4538 Schneeschieber Kunststoff Kopf

136576.0040 Wegmacherschaufelstiel



Schneeschieber Kunststoff Kopf

Der Schneeschieber aus extra verstärktem Polypropylen ist belastbar, langlebig und witterungsbeständig. Die stabile Konstruktion ermöglicht effizientes Räumen auch bei nassem Schnee. Verstärkte Ausführung erhöht Verwindungssteifigkeit und verbessert die Kraftübertragung. Bruchfest und formstabil bei Kälte.

CRAFT TOOLS

Artikel-Nr.	EAN	Länge	Breite	Einheit
141979.4538		450 mm	380 mm	Stk.



Wegmacherschaufelstiel

Dieser Wegmacherschaufelstiel ist aus hochwertiger Esche gefertigt und verfügt über eine gebogene Form, die für einen ergonomischen Griff sorgt. Der Stiel ist feingeschliffen und unlackiert, sodass er sich gut in die Hand legt und die Hand vor Verletzungen schützt.

CRAFT TOOLS

Artikel-Nr.	EAN	Stiellänge	Einheit
136576.0040		1400 mm	Stk.

ERSATZSTIELE





Besenstiel

Er ist aus hochwertigem Eschenholz gefertigt und hat eine zylindrische Form mit stumpfer Spitze. Der Besenstiel ist roh und unlackiert, sodass Sie ihn nach Ihren Wünschen gestalten können.

CRAFT TOOLS

Artikel-Nr.	EAN	Länge	Durchmesser	Werkstoff	Einheit
136434.0180		1800 mm	29.5 mm	Holz / Esche	Stk.



Betonstampferstiel

Er ist aus hochwertigem Eschenholz gefertigt und verfügt über ein Knopf-Stielende. Der Stiel ist roh und unlackiert

CRAFT TOOLS

Artikel-Nr.	EAN	Länge	Durchmesser	Werkstoff	Einheit
136437.1000		1000 mm	42 mm	Holz / Esche	Stk.



Fäustelstiel

Esche ist ein hartes und widerstandsfähiges Holz, das sich ideal für Handfäustelstiele eignet. Es ist leicht und hat eine gute Elastizität, was dazu beiträgt, dass das Handfäustel beim Schlagen nicht zu schnell bricht.

CRAFT TOOLS

Artikel-Nr.	EAN	Länge	Hausgrösse	Werkstoff	Einheit
136474.0280		280 mm	32/22 mm	Holz / Esche	Stk.
136474.0300		300 mm	32/22 mm	Holz / Esche	Stk.



Holzspalthammerstiel

Der Eschenstiel des Holzspalthammers ist ergonomisch geformt und verfügt über eine Griffmulde. Dadurch liegt der Hammer gut in der Hand und sorgt für einen sicheren und ermüdungsfreien Umgang.

CRAFT TOOLS

Artikel-Nr.	EAN	Länge	Hausgrösse	Werkstoff	Einheit
136480.5238		900 mm	52/38 mm	Holz / Esche	Stk.

ERSATZSTIELE



Pickelstiel

Dieser Kreuzpickelstiel ist feingeschliffen und hat eine konische Form, die für einen sicheren Halt in der Hand sorgt. Der Stiel ist aus einem Stück Esche gefertigt und ist daher sehr stabil. Die Oberfläche ist feingeschliffen und hat eine angenehme Haptik.

CRAFT TOOLS

Artikel-Nr.	EAN	Länge	Hausgrösse	Werkstoff	Einheit
136495.3855		1000 mm	38/55 mm	Holz / Esche	Stk.



Pickelstiel

Dieser Kreuzpickelstiel ist feingeschliffen und hat eine konische Form, die für einen sicheren Halt in der Hand sorgt. Der Stiel ist aus einem Stück Esche gefertigt und ist daher sehr stabil. Die Oberfläche ist feingeschliffen und hat eine angenehme Haptik.

CRAFT TOOLS

Artikel-Nr.	EAN	Länge	Hausgrösse	Werkstoff	Einheit
136497.4565		1000 mm	45/65 mm	Holz / Esche	Stk.



Kreuzaxtstiel

Dieser Kreuzpickelstiel ist feingeschliffen und hat eine konische Form, die für einen sicheren Halt in der Hand sorgt. Der Stiel ist aus einem Stück Esche gefertigt und ist daher sehr stabil. Die Oberfläche ist feingeschliffen und hat eine angenehme Haptik.

CRAFT TOOLS

Artikel-Nr.	EAN	Länge	Hausgrösse	Werkstoff	Einheit
136496.4565		1100 mm	45/65 mm	Holz / Esche	Stk.



Schaufelstiel, Titan light

Dieser Sandschaufel-Stiel aus hochwertiger Linde gefertigt und verfügt über eine gebogene Form, die für einen optimalen Halt sorgt. Der Stiel ist unbehandelt.

CRAFT TOOLS


Artikel-Nr.	EAN	Länge	Durchmesser	Werkstoff	Einheit
136533.1300		1300 mm	40 mm	Holz / Linde	Stk.



Sandschaufelstiel

Dieser Sandschaufel-Stiel aus hochwertiger Linde gefertigt und verfügt über eine gebogene Form, die für einen optimalen Halt sorgt. Der Stiel ist unbehandelt.

CRAFT TOOLS


Artikel-Nr.	EAN	Länge	Durchmesser	Werkstoff	Einheit
136536.1300		1300 mm	40 mm	Holz / Esche	Stk.



Rindenschälerstiel

Dieser Rindenschälerstiel ist aus hochwertigem Eschenholz gefertigt und verfügt über eine ergonomische Form, die für einen sicheren und komfortablen Halt sorgt. Der Stiel ist roh und unlackiert.

CRAFT TOOLS


Artikel-Nr.	EAN	Länge	Durchmesser	Werkstoff	Einheit
136540.1000		1000 mm	36 mm	Holz / Esche	Stk.



Schlegelstiel

Dieser Schlegelstiel ist aus hochwertigem und unbehandeltem Eschenholz gefertigt und verfügt über eine feine, konische Form.

CRAFT TOOLS


Artikel-Nr.	EAN	Länge	Hausgrösse	Werkstoff	Einheit
136544.5238		900 mm	52/38 mm	Holz / Esche	Stk.



Schwanenhalsschaufelstiel

Dieser Schwanenhalsschaufelstiel ist aus hochwertiger Esche gefertigt und gebogen. Der Stiel ist fein geschliffen und unlackiert.

CRAFT TOOLS

Artikel-Nr.	EAN	Länge	Durchmesser	Werkstoff	Einheit
136549.0040		1400 mm	40 mm	Holz / Esche	Stk.


ERSATZSTIELE



Stossscharrenstiel

Er ist aus robustem, widerstandsfähigem Eschenholz gefertigt und bietet eine hervorragende Balance und Ergonomie. Der Stiel ist in roher, unlackierter Ausführung.

CRAFT TOOLS


Artikel-Nr.	EAN	Länge	Durchmesser	Werkstoff	Einheit
136559.1200	 7 611005 009146	1200 mm	28 mm	Holz / Esche	Stk.



Wegmacherschaufelstiel

Dieser Wegmacherschaufelstiel ist aus hochwertiger Esche gefertigt und verfügt über eine gebogene Form, die für einen ergonomischen Griff sorgt. Der Stiel ist feingeschliffen und unlackiert, sodass er sich gut in die Hand legt und die Hand vor Verletzungen schützt.

CRAFT TOOLS



Artikel-Nr.	EAN	Länge	Durchmesser	Werkstoff	Einheit
136576.0040	 7 611005 022718	1400 mm	40 mm	Holz / Esche	Stk.



Schneeschieberstiel

Dieser Schneeschieberstiel ist aus hochwertiger Esche gefertigt und gebogen. Der Stiel ist fein geschliffen und unlackiert.

CRAFT TOOLS


Artikel-Nr.	EAN	Länge	Durchmesser	Werkstoff	Einheit
141639.0130	 7 610744 042629 >	1300 mm	28 mm	Holz / Esche	Stk.
141640.0150	 7 610744 042636 >	1500 mm	28 mm	Holz / Esche	Stk.



Asphaltrechenstiel

Dieser Asphaltrechenstiel ist aus hochwertiger Esche gefertigt und gebogen. Der Stiel ist fein geschliffen und unlackiert.

CRAFT TOOLS


Artikel-Nr.	EAN	Länge	Durchmesser	Werkstoff	Einheit
141641.0150	 7 610744 042643 >	1500 mm	31 mm	Holz / Esche	Stk.



Eiskratzerstiel

Dieser Eiskratzerstiel ist aus hochwertiger Esche gefertigt und gebogen. Der Stiel ist fein geschliffen und unlackiert.

CRAFT TOOLS

Artikel-Nr.	EAN	Länge	Durchmesser	Werkstoff	Einheit
141642.0135	 7 610744 042650 >	1350 mm	32 mm	Holz / Esche	Stk.

BEHÄLTER & TRANSPORT






Spitzbodenkarrette

Die Spitzbodenkarrette mit 60 Litern Fassungsvermögen ist ideal für Baustellen, Gärten und Landwirtschaft. Sie ermöglicht einfaches Be- und Entladen von Schüttgütern, Erde, Kies und anderen Baustoffen. Die pulverbeschichtete Oberfläche schützt vor Korrosion.



Artikel-Nr.	EAN	Fassungsvermögen	Länge	Breite	Höhe	Werkstoff	Einheit
102359.0601	 7 610744 041738	60 l	1590 mm	60 mm	57 mm	Stahlblech / Holz / Gummi	Stk.

Zubehör


102360.1001 Luft Rad 410 mm
 102361.1001 Karrettenschlauch
 102362.1001 Bolzen komplett zu Karrette
 102363.0600 Karretenmulde 60 l
 102365.0400 Karretenpneu 4 x 8"
 102366.1001 Untergestell zu Karrette
 102367.1001 Lagerbuchse zu Karrette
 123299.1001 Karretenholm 140 cm
 136588.1001 Karretenfelge inkl. Bolzen
 137826.1000 Karretenholmhalter



Spitzbodenkarrette PU

Die Spitzbodenkarrette mit 60 Litern Fassungsvermögen ist ideal für Baustellen, Gärten und Landwirtschaft. Sie ermöglicht einfaches Be- und Entladen von Schüttgütern, Erde, Kies und anderen Baustoffen. Das pflegefreie PU-Rad sorgt für eine leichte Handhabung. Die pulverbeschichtete Oberfläche schützt vor Korrosion.



Artikel-Nr.	EAN	Fassungsvermögen	Länge	Breite	Höhe	Werkstoff	Einheit
137900.0600	 7 610744 041875	60 l	1590 mm	60 mm	57 mm	Stahlblech / Holz / Polyurethan (PU)	Stk.

Zubehör

137901.1000 Pannensicheres Rad PU
 136486.0400 Karretenrad Bolly
 102362.1001 Bolzen komplett zu Karrette
 102363.0600 Karretenmulde 60 l
 102366.1001 Untergestell zu Karrette
 102367.1001 Lagerbuchse zu Karrette
 123299.1001 Karretenholm 140 cm
 137826.1000 Karretenholmhalter
 136588.1000 Karretenfelge inkl. Bolzen


BEHÄLTER & TRANSPORT



Karrette verzinkt

Die Karrette aus verzinktem Stahlblech ist robust und langlebig. Die Wanne mit doppelter Bördelung sorgt für eine hohe Stabilität. Das luftbereifte Rad ermöglicht leichtes, komfortables Fahren auch auf unebenem Gelände. Ideal für den Transport von Schüttgütern im Garten, Haus und Hof.



Artikel-Nr.	EAN	Fassungsvermögen	Länge	Breite	Höhe	Werkstoff	Einheit
107156.1000		85 l	1410 mm	610 mm	580 mm	Stahlblech / Kunststoff / Gummi	Stk.

Zubehör

126446.1000 Luftbereiftes Rad



Luftbereiftes Rad

Das luftbereifte Rad ist für den Einsatz auf verschiedenen Untergründen geeignet und sorgt für gute Federung und Fahrkomfort. Die Lauffläche ermöglicht ein ruhiges Abrollen, auch bei unebenem Gelände. Die Kunststofffelge mit einer Breite von 80 mm bietet eine stabile und leichte Konstruktion. Das Rad wird ohne Achse geliefert und ist somit ideal als Ersatzteil für bestehende Systeme.




Artikel-Nr.	EAN	Durchmesser	Werkstoff	Einheit
126446.1000		380 mm	Kunststoff / Gummi	Stk.



Karrette Kunststoff

Der galvanisierte, rostgeschützte Rahmen bietet eine langlebige und widerstandsfähige Konstruktion. Die Kunststoffwanne aus schlagfestem Polypropylen hat ein Volumen von 100 l und ist robust im Einsatz. Etwa zwei Drittel der Last liegen über dem Rad. Das pannensichere Rad mit Vollachse lässt sich einfach montieren.



Artikel-Nr.	EAN	Fassungsvermögen	Länge	Breite	Höhe	Werkstoff	Einheit
107568.0600		100 l	1500 mm	580 mm	510 mm	Stahlblech / Kunststoff / Gummi	Stk.

Zubehör

126038.1000 Pannensicheres Rad

126448.1000 Karrettengriff



Pannensicheres Rad

Das Ersatzrad bietet eine pannensichere Lösung für den zuverlässigen Einsatz. Es verfügt über ein graues Laufband mit Stollenprofil, das für guten Halt auf unterschiedlichen Untergründen sorgt. Die graue Felge besteht aus stabilem Sicherheitskunststoff und ist für eine lange Lebensdauer ausgelegt. Das Rad ist geschäumt und daher besonders wartungsarm. Eine passende Radschraube ist im Lieferumfang enthalten, wodurch die Montage einfach und zeitsparend erfolgt.



Artikel-Nr.	EAN	Durchmesser	Werkstoff	Einheit
126038.1000		380 mm	Kunststoff / Polyurethan (PU)	Stk.



Karrettengriff

Der Ersatzgriff für die Kunststoff-Karrette besteht aus robustem Kunststoff und besitzt einen Durchmesser von 30 Millimetern. Er ist passgenau gefertigt und ermöglicht einen sicheren und komfortablen Halt bei der Handhabung der Karrette. Das Material ist witterungsbeständig und für den dauerhaften Einsatz im Außenbereich geeignet.



Artikel-Nr.	EAN	Länge	Werkstoff	Einheit
126448.1000		130 mm	Kunststoff	Stk.



Pneurad

Dieses Karrettenrad überzeugt durch robuste Konstruktion und Langlebigkeit. Die Felge aus hochwertigem Stahl bietet optimalen Schutz vor Beschädigungen. Die wetterbeständige, lackierte Oberfläche verhindert Korrosion.



Artikel-Nr.	EAN	Durchmesser	Einheit
102360.1001		410 mm	Stk.

BEHÄLTER & TRANSPORT



Pannensicheres Rad PU

Dieses PU-Karrettenrad überzeugt durch robuste Konstruktion und Langlebigkeit. Die Felge aus hochwertigem Stahl bietet optimalen Schutz vor Beschädigungen. Die wetterbeständige, lackierte Oberfläche verhindert Korrosion.



Artikel-Nr.	EAN	Durchmesser	Einheit
137901.1000		410 mm	Stk.



Karrettenschlauch

Dieser hochwertige Karrettenschlauch in der Grösse 4 x 8 Zoll ist passend für Spitzbodenkarrette. Er überzeugt durch seine robuste Konstruktion und Langlebigkeit, die selbst höchsten Belastungen standhalten.



Artikel-Nr.	EAN	Durchmesser	Einheit
102361.1001		410 mm	Stk.



Karrettenpneu

Dieser hochwertige Karrettenpneu in der Grösse 4.00 x 8 Zoll ist passend für Spitzbodenkarrette. Er überzeugt durch seine robuste Konstruktion und Langlebigkeit, die selbst höchsten Belastungen standhalten. Die profilierte Lauffläche sorgt für hervorragenden Grip auf unterschiedlichen Untergründen, verhindert ein Wegrutschen der Karrette und ermöglicht ein sicheres Manövrieren auch bei unebenem Gelände.



Artikel-Nr.	EAN	Durchmesser	Einheit
102365.0400		410 mm	Stk.



Achsbolze

Der Achsbolzen komplett für Spitzbodenkarrette ist ein unverzichtbares Ersatzteil, das die sichere Verbindung der Räder mit der Achse Ihrer Spitzbodenkarrette gewährleistet. Hergestellt aus hochwertigem Material, bietet er Stabilität und Langlebigkeit im täglichen Gebrauch.



Artikel-Nr.	EAN	Durchmesser	Länge	Werkstoff	Einheit
102362.1001		14 mm	480 mm	Stahl	Stk.



Karrettenmulde

Diese Karrettenmulde mit 60 Litern Fassungsvermögen überzeugt durch hochwertige Verarbeitung und strapazierfähige Materialien. Sie ist langlebig und für den täglichen Gebrauch geeignet, selbst bei intensiver Beanspruchung.



Artikel-Nr.	EAN	Fassungsvermögen	Werkstoff	Einheit
102363.0600		60 l	Stahl	Stk.



Untergestell

Untergestell zu Karrette überzeugt durch ihre hochwertige Verarbeitung und die Verwendung strapazierfähiger Materialien. Sie ist somit eine langlebige Lösung für den täglichen Gebrauch, selbst bei intensiver Beanspruchung. Die lackierte Oberfläche bietet Schutz vor Korrosion und macht das Untergestell unempfindlich gegenüber Witterungseinflüssen. So kann dieses auch problemlos im Freien eingesetzt werden, ohne dass die Funktionstüchtigkeit oder ihr Aussehen darunter leiden.



Artikel-Nr.	EAN	Werkstoff	Einheit
102366.1001		Stahl	Stk.



Lagerbuchse

Die Lagerbuchse aus Kunststoff ist ein unverzichtbares Ersatzteil für Ihre Spitzbodenkarrette. Sie sorgt für ein reibungsloses Gleiten der Achse und garantiert so eine leichte und komfortable Handhabung der Karrette, selbst bei schwerer Beladung.



Artikel-Nr.	EAN	Durchmesser	Länge	Werkstoff	Einheit
102367.1001		15.2 mm	37 mm	Kunststoff	Stk.



Karrettenholm

Diese Holmen für Spitzbodenkarretten aus robustem Buchenholz zeichnen sich durch ihre hohe Stabilität und Belastbarkeit aus. Das verwendete Eschenholz ist ein natürliches und langlebiges Material, das sich ideal für den Einsatz im Aussenbereich eignet. Für eine einfache Montage sind die Holmen an den Enden mit Eisenbeschlägen versehen. Diese Beschläge sind mit Bohrungen von 15 mm Durchmesser ausgestattet, so dass die Holmen problemlos an der Spitzbodenkarrette befestigt werden können.



Artikel-Nr.	EAN	Länge	Werkstoff	Einheit
123299.1001		1400 mm	Stahl / Holz	Stk.

BEHÄLTER & TRANSPORT



Karrettenrad Bolly

Der Bolly-Reifen ist absolut pannensicher. Er ist zudem sehr leicht und hat Luftfederungseigenschaften, wodurch er einen angenehmen Fahrkomfort bietet. Die hohe Qualität und die robuste Bauweise sorgen für eine lange Lebensdauer. Der Bolly-Reifen ist hitzebeständig bis 60° C und damit auch für den Einsatz in heißen Umgebungen geeignet.



Artikel-Nr.	EAN	Durchmesser	Einheit
136486.0400		410 mm	Stk.



Karrettenfelge

Die Felge ist aus hochwertigem Stahl gefertigt. Der Stahl ist robust und langlebig und schützt die Felge vor Beschädigungen. Die Felge ist lackiert, die Farbe ist wetterbeständig und schützt die Felge vor Korrosion. Die Felge ist mit einer Achse ausgestattet. Die Achse ist aus Stahl gefertigt und ist daher ebenfalls robust und langlebig. ist das passende Ersatzteil für Ihre Perfecta Spitzbodenkarrette.



Artikel-Nr.	EAN	Durchmesser	Länge	Werkstoff	Einheit
136588.1001		24 mm	40 mm	Stahl	Stk.



Karrettenholmhalter

Dieser Karottenholmhalter ist passend für die Spitzbodenkarrette und sorgt für sicheren Halt der 4-Kant Holme mit den Massen 54 x 40 mm.



Artikel-Nr.	EAN	Länge	Breite	Werkstoff	Einheit
137826.1000		490 mm	60 mm	Stahl	Set



Pflastermulde

Diese Pflastermulde aus robustem Stahl ist ein unverzichtbarer Helfer für alle Arbeiten im Garten und auf dem Bau. Mit ihrem grosszügigen Fassungsvermögen bietet sie ausreichend Platz für Erde, Sand, Kies, Schutt oder andere Materialien. Die praktischen Handgriffe ermöglichen einen einfachen und komfortablen Transport, selbst wenn die Mulde voll beladen ist. Die lackierte Oberfläche schützt die Mulde vor Korrosion.

CRAFT TOOLS

Artikel-Nr.	EAN	Fassungsvermögen	Länge	Breite	Höhe	Werkstoff	Einheit
139406.0650		65 l	650 mm	440 mm	280 mm	Stahl	Stk.



Pflastermulde, kranbar

Die Pflastermulde ist geeicht, aus hochfestem, frostbeständigem Spezialkunststoff, recyclebar, mit besonders stabilem, umlaufendem Stahlrahmen und abklappbaren Kranösen.

JOPA®

Artikel-Nr.	EAN	Fassungsvermögen	Länge	Breite	Höhe	Werkstoff	Einheit
102349.0200		200 l	1050 mm	700 mm	460 mm	Kunststoff / Stahl	Stk.



Pflasterkessel, kranbar

Der Baueimer ist aus hochfestem Polyethylen gefertigt. Das Material ist robust und langlebig. Der Eimer ist in einer schweren Ausführung erhältlich, die ihn besonders stabil macht. Ist kranbar und kann daher auch für schwere Lasten eingesetzt werden. Der verzinkte Hakenbügel und die Metallösen sorgen für einen sicheren Halt. Der Eimer ist mit einer Literskala ausgestattet, die eine einfache Dosierung ermöglicht.

JOPA®

Artikel-Nr.	EAN	Fassungsvermögen	Durchmesser	Höhe	Werkstoff	Einheit
136577.0120		12 l	285 mm	220 mm	Polyethylen (PE)	Stk.



Pflasterkessel, kranbar

Der Baueimer ist aus hochfestem Polyethylen gefertigt. Das Material ist robust und langlebig. Der Eimer ist in einer schweren Ausführung erhältlich, die ihn besonders stabil macht. Ist kranbar und kann daher auch für schwere Lasten eingesetzt werden. Der verzinkte Hakenbügel und die Metallösen sorgen für einen sicheren Halt. Der Eimer ist mit einer Literskala ausgestattet, die eine einfache Dosierung ermöglicht.

JOPA®

Artikel-Nr.	EAN	Fassungsvermögen	Durchmesser	Höhe	Werkstoff	Einheit
136659.0200		20 l	355 mm	255 mm	Polyethylen (PE)	Stk.



Pflasterkessel, kranbar

Der Baueimer ist aus hochfestem Polyethylen gefertigt. Das Material ist robust und langlebig. Der Eimer ist in einer schweren Ausführung erhältlich, die ihn besonders stabil macht. Ist kranbar und kann daher auch für schwere Lasten eingesetzt werden. Der verzinkte Hakenbügel und die Metallösen sorgen für einen sicheren Halt.

JOPA®

Artikel-Nr.	EAN	Fassungsvermögen	Durchmesser	Höhe	Werkstoff	Einheit
136660.0400		40 l	445 mm	310 mm	Polyethylen (PE)	Stk.

BEHÄLTER & TRANSPORT



Pflasterkessel, kranbar

Der Mörtelkübel ist aus hochfestem Polyethylen gefertigt. Der Mörtelkübel ist daher ideal für den Einsatz im Bauwesen, bei der Renovierung und Sanierung sowie in der Industrie. Der Mörtelkübel ist kranbar und verfügt über einen umlaufenden Rohrrahmen mit abklappbaren Kranösen. Der Rohrrahmen sorgt zudem für eine hohe Stabilität des Mörtelkübels.

JOPA®

Artikel-Nr.	EAN	Fassungsvermögen	Durchmesser	Höhe	Werkstoff	Einheit
136661.0900		90 l	628 mm	385 mm	Polyethylen (PE)	Stk.



Pflasterkessel

Der Pflastereimer ist aus hochwertigem Recyclingkunststoff gefertigt. Der Eimer hat eine Literskala, damit Sie den Inhalt immer im Blick haben. Der verzinkte Knopfbügel ist stabil und sorgt für eine optimale Tragbarkeit. Der Pflastereimer ist perfekt geeignet für den Transport von Materialien wie Mörtel, Zement und Putz.

JOPA®

Artikel-Nr.	EAN	Fassungsvermögen	Durchmesser	Höhe	Werkstoff	Einheit
136578.0120		12 l	345 mm	175 mm	Polyethylen (PE)	Stk.



Pflasterkessel

Der Pflastereimer ist aus hochwertigem Recyclingkunststoff gefertigt. Der verzinkte Knopfbügel ist stabil und sorgt für eine optimale Tragbarkeit. Der Pflastereimer ist perfekt geeignet für den Transport von Materialien wie Mörtel, Zement und Putz.

CRAFT TOOLS

Artikel-Nr.	EAN	Fassungsvermögen	Durchmesser	Höhe	Werkstoff	Einheit
122376.0120		12 l	333 mm	190 mm	Kunststoff	Stk.



Wassereimer

Der Kübel ist aus recyceltem Polyethylen gefertigt und daher umweltfreundlich. Der verzinkte Bügel hat eine Bügelstärke von 6 mm und ist daher sehr stabil. Die ergonomischen Griffe sorgen für einen sicheren und komfortablen Transport. Der Eimer ist mit einer Literskala ausgestattet, sodass Sie die Füllmenge leicht ablesen können.

JOPA®

Artikel-Nr.	EAN	Fassungsvermögen	Durchmesser	Höhe	Werkstoff	Einheit
136585.0120		12 l	280 mm	220 mm	Polyethylen (PE)	Stk.



Wassereimer

Der Eimer ist aus recyceltem Polyethylen gefertigt und daher umweltfreundlich. Er hat einen Kreuzboden, der für eine gute Standfestigkeit sorgt. Der verzinkte Knopfbügel ist robust und langlebig und hat eine Bügelstärke von 6.9 mm. Der Eimer ist mit einer Literskala ausgestattet, sodass Sie die Füllmenge leicht ablesen können.

JOPA®

Artikel-Nr.	EAN	Fassungsvermögen	Durchmesser	Höhe	Werkstoff	Einheit
136586.0120		12 l	280 mm	220 mm	Polyethylen (PE)	Stk.



Wassereimer

Der Kübel ist aus recyceltem Polyethylen gefertigt und daher umweltfreundlich. Der verzinkte Bügel hat eine Bügelstärke von 4.3 mm und ist daher sehr stabil. Der Eimer ist mit einer Literskala ausgestattet, sodass Sie die Füllmenge leicht ablesen können.

JOPA®

Artikel-Nr.	EAN	Fassungsvermögen	Durchmesser	Höhe	Werkstoff	Einheit
136590.0120		12 l	310 mm	240 mm	Polyethylen (PE)	Stk.



Pflasterkessel

Der Baueimer ist aus hochwertigem Recyclingkunststoff gefertigt. Der Kunststoff ist robust und langlebig. Der Eimer hat eine Literskala, die Ihnen das einfache Abmessen von Flüssigkeiten ermöglicht. Der verzinkte Knopfbügel ist stabil und sicher. Er hat eine Bügelstärke von 5.0 mm und ermöglicht ein einfaches Tragen des Eimers.

JOPA®

Artikel-Nr.	EAN	Fassungsvermögen	Durchmesser	Höhe	Werkstoff	Einheit
136580.0200		20 l	355 mm	255 mm	Polyethylen (PE)	Stk.



Wassereimer

Der Eimer ist aus recyceltem Polyethylen gefertigt und daher umweltfreundlich. Er hat eine schwarze Farbe und einen Kreuzboden, der für eine gute Standfestigkeit sorgt. Der verzinkte Knopfbügel ist robust und langlebig und hat eine Bügelstärke von 7 mm. Der Eimer ist mit einer Literskala ausgestattet, sodass Sie die Füllmenge leicht ablesen können.

JOPA®

Artikel-Nr.	EAN	Fassungsvermögen	Durchmesser	Höhe	Werkstoff	Einheit
136667.0200		20 l	335 mm	220 mm	Polyethylen (PE)	Stk.

BEHÄLTER & TRANSPORT



Wassereimer

Der Kübel ist aus recyceltem Polyethylen gefertigt und daher umweltfreundlich. Er hat eine schwarze Farbe und einen verzinkten Bügel, der für eine gute Standfestigkeit sorgt. Der Bügel hat eine Bügelstärke von 7.5 mm und ist daher sehr stabil. Die ergonomischen Griffe sorgen für einen sicheren und komfortablen Transport. Der Kübel ist mit einer Literskala und Literangabe am Rand ausgestattet, sodass Sie die Füllmenge leicht ablesen können.

JOPA®

Artikel-Nr.	EAN	Fassungsvermögen	Durchmesser	Höhe	Werkstoff	Einheit
136668.0400		40 l	505 mm	305 mm	Polyethylen (PE)	Stk.



Pflasterkessel

Der Baukübel ist aus hochwertigem Recyclingkunststoff gefertigt, robust und langlebig. Ergonomische Griffe sorgen für sicheren und bequemen Transport, auch bei schweren Lasten. Enthält eine Literskala am Rand.

JOPA®

Artikel-Nr.	EAN	Fassungsvermögen	Durchmesser	Höhe	Werkstoff	Einheit
136581.0400		40 l	505 mm	305 mm	Polyethylen (PE)	Stk.



Pflasterkessel

Der Baukübel ist aus hochwertigem Recyclingkunststoff gefertigt. Der Kunststoff ist robust und langlebig. Die ergonomischen Griffe sorgen für einen sicheren und bequemen Transport. Sie sind so geformt, dass sie sich gut in die Hand legen und auch bei schweren Lasten einen guten Halt bieten.

JOPA®

Artikel-Nr.	EAN	Fassungsvermögen	Durchmesser	Höhe	Werkstoff	Einheit
136582.0650		65 l	600 mm	345 mm	Polyethylen (PE)	Stk.



Pflasterkessel

Der Baukübel ist aus hochwertigem Recyclingkunststoff gefertigt. Der Kunststoff ist robust und langlebig. Die ergonomischen Griffe sorgen für einen sicheren und bequemen Transport. Sie sind so geformt, dass sie sich gut in die Hand legen und auch bei schweren Lasten einen guten Halt bieten. Am Rand des Kübels befindet sich eine Literskala mit Literangabe. So können Sie den Füllstand jederzeit im Blick haben und wissen, wie viel Material Sie noch zur Verfügung haben.

JOPA®

Artikel-Nr.	EAN	Fassungsvermögen	Durchmesser	Höhe	Werkstoff	Einheit
136662.0650		65 l	600 mm	330 mm	Polyethylen (PE)	Stk.



Pflasterkessel

Der Baukübel ist aus hochwertigem Recyclingkunststoff gefertigt. Der Kunststoff ist robust und langlebig. Die ergonomischen Griffe sorgen für einen sicheren und bequemen Transport. Sie sind so geformt, dass sie sich gut in die Hand legen und auch bei schweren Lasten einen guten Halt bieten. Am Rand des Kübels befindet sich eine Literkala mit Literangabe. So können Sie den Füllstand jederzeit im Blick haben und wissen, wie viel Material Sie noch zur Verfügung haben.

JOPA®

Artikel-Nr.	EAN	Fassungsvermögen	Durchmesser	Höhe	Werkstoff	Einheit
136663.0900		90 l	680 mm	350 mm	Polyethylen (PE)	Stk.



Pflasterkessel

Der Spezialkübel ist aus hochwertigem Recyclingkunststoff gefertigt. Dieser Kunststoff ist besonders schlagfest und stabil und eignet sich daher ideal für den Einsatz in rauen Umgebungen. Die schwere Ausführung, macht ihn besonders robust und langlebig. Der Kübel hat einen breiten Boden. Dieser breite Boden sorgt für einen sicheren Stand des Kübels, auch bei voller Beladung.

JOPA®

Artikel-Nr.	EAN	Fassungsvermögen	Durchmesser	Höhe	Werkstoff	Einheit
136579.1500		150 l	870 mm	300 mm	Polyethylen (PE)	Stk.



Pflastermulde

Der Pflastermulde ist aus hochwertigem Recyclingkunststoff gefertigt, robust und langlebig. Ergonomische Griffe sorgen für sicheren und bequemen Transport, auch bei schweren Lasten. Enthält eine Literkala am Rand.

CRAFT TOOLS

Artikel-Nr.	EAN	Fassungsvermögen	Länge	Breite	Höhe	Werkstoff	Einheit
137203.0250		25 l	620 mm	430 mm	150 mm	Polyethylen (PE)	Stk.



Pflastermulde

Der Pflastermulde ist aus hochwertigem Recyclingkunststoff gefertigt, robust und langlebig. Ergonomische Griffe sorgen für sicheren und bequemen Transport, auch bei schweren Lasten. Enthält eine Literkala am Rand.

JOPA®

Artikel-Nr.	EAN	Fassungsvermögen	Länge	Breite	Höhe	Werkstoff	Einheit
136583.0400		40 l	650 mm	400 mm	180 mm	Polyethylen (PE)	Stk.

BEHÄLTER & TRANSPORT



Pflastermulde

Der Pflastermulde ist aus hochwertigem Recyclingkunststoff gefertigt, robust und langlebig. Ergonomische Griffe sorgen für sicheren und bequemen Transport, auch bei schweren Lasten. Enthält eine Literskala am Rand.

JOPA®

Artikel-Nr.	EAN	Fassungsvermögen	Länge	Breite	Höhe	Werkstoff	Einheit
136665.0650		65 l	740 mm	390 mm	300 mm	Polyethylen (PE)	Stk.



Pflastermulde

Der Pflastermulde ist aus hochwertigem Recyclingkunststoff gefertigt, robust und langlebig. Ergonomische Griffe sorgen für sicheren und bequemen Transport, auch bei schweren Lasten. Enthält eine Literskala am Rand.

JOPA®

Artikel-Nr.	EAN	Fassungsvermögen	Länge	Breite	Höhe	Werkstoff	Einheit
136666.0900		90 l	785 mm	470 mm	312 mm	Polyethylen (PE)	Stk.



Messbecher

Dieser Messbecher aus bruchsicherem Kunststoff ist die perfekte Wahl für Profis. Er ist aus hochwertigem Polypropylen gefertigt und daher extrem stabil und langlebig. Der Messbecher ist ausserdem öl- und säurebeständig, sodass er auch für säurehaltige Inhalte geeignet ist. Der Messbecher verfügt über zwei Messskalen. Die Skalierung ist eingespritzt und blau geprägt, sodass sie auch bei schlechten Lichtverhältnissen gut lesbar ist. Die Transparenz ermöglicht es, den Flüssigkeitsstand genau zu erkennen.

CRAFT TOOLS

Artikel-Nr.	EAN	Fassungsvermögen	Durchmesser	Höhe	Werkstoff	Einheit
136518.1000		1 l	100 mm	150 mm	Polyethylen (PE)	Stk.
136518.2000		2 l	151 mm	206 mm	Polyethylen (PE)	Stk.



Ausguss Valpro

Der Ausguss ist ein praktisches Hilfsmittel für die sichere und saubere Entnahme von Benzin aus Kanistern. Der Ausguss ist aus robust gefertigt und verfügt über einen flexiblen Schlauch. Dadurch ist er auch für den Einsatz in beengten Räumen geeignet. Der Ausguss ist mit einem Sicherheitsventil ausgestattet, das ein Überlaufen des Kanisters verhindert. Ausserdem verfügt er über einen Filter, der Schmutz und Verunreinigungen aus dem Benzin zurückhält.

CRAFT TOOLS

Artikel-Nr.	EAN	Länge	Breite	Werkstoff	Einheit
136422.1000		374 mm	65 mm	Stahl / Kunststoff	Stk.



Ausguss

Der Ausguss ist ein praktisches Hilfsmittel für die sichere und saubere Entnahme von Benzin aus Kanistern. Der Ausguss ist aus robust gefertigt und verfügt über einen flexiblen Schlauch. Dadurch ist er auch für den Einsatz in beengten Räumen geeignet. Der Ausguss ist mit einem Sicherheitsventil ausgestattet, das ein Überlaufen des Kanisters verhindert. Ausserdem verfügt er über einen Filter, der Schmutz und Verunreinigungen aus dem Benzin zurückhält.

CRAFT TOOLS

Artikel-Nr.	EAN	Länge	Breite	Werkstoff	Einheit
136423.1000	 4 016092 252513	500 mm	30 mm	Stahl / Kunststoff	Stk.

MESSEN & MARKIEREN





Mini-Wasserwaage

Die kompakte gelb-transparente Wasserwaage besitzt CNC-gefräste Waagrecht- und Senkrechtlinien für exakte Messungen. Sie besteht aus bruchfestem, nicht leitendem Acrylglas und ist leicht sowie handlich. Das Material ist widerstandsfähig gegen Wasser, Wärme und Kälte. Eine 1-mm-Skalierung ermöglicht präzises Ablesen.

CRAFT TOOLS



Artikel-Nr.	EAN	Länge	Breite	Höhe	Werkstoff	Einheit
139790.0100	 7 610744 042292 >	100 mm	50 mm	15 mm	Acrylglas	Stk.



Schlossewinkel ohne Anschlag

Dieser Schlossewinkel ist ein unverzichtbares Werkzeug für alle Handwerker und Heimwerker. Er ist aus hochwertigem Stahl gefertigt und verzinkt, um ihn vor Korrosion zu schützen. Der Winkel ist ohne Anschlag, das heisst er hat keine gerade Fläche an einer Seite. Dies ermöglicht es, ihn für eine Vielzahl von Aufgaben zu verwenden, z. B. zum Ausrichten von Bauteilen, zum Anzeichnen von Linien und zum Messen von Winkeln.

CRAFT TOOLS

Artikel-Nr.	EAN	Länge	Breite	Höhe	Werkstoff	Einheit
136545.0100	 7 611005 011637	100 mm	70 mm	5 mm	Stahl verzinkt	Stk.
136545.015	 7 611005 010869	150 mm	100 mm	5 mm	Stahl verzinkt	Stk.
136545.0200	 7 611005 010852	200 mm	130 mm	5 mm	Stahl verzinkt	Stk.
136545.0250	 7 611005 010845	250 mm	160 mm	5 mm	Stahl verzinkt	Stk.
136545.0300	 7 611005 010838	300 mm	170 mm	5 mm	Stahl verzinkt	Stk.
136545.0400	 7 611005 010821	400 mm	230 mm	5 mm	Stahl verzinkt	Stk.
136545.0500	 7 611005 010715	500 mm	280 mm	5 mm	Stahl verzinkt	Stk.
136545.0600	 7 611005 010883	600 mm	330 mm	5 mm	Stahl verzinkt	Stk.
136545.0700	 7 611005 010777	700 mm	380 mm	5 mm	Stahl verzinkt	Stk.
136545.0800	 7 611005 010760	800 mm	440 mm	5 mm	Stahl verzinkt	Stk.
136545.1000	 7 611005 010876	1000 mm	500 mm	5 mm	Stahl verzinkt	Stk.

MESSEN & MARKIEREN



Schlosserwinkel mit Anschlag

Dieser Schlosserwinkel ist ein unverzichtbares Werkzeug für alle Handwerker und Heimwerker. Er ist aus hochwertigem Stahl gefertigt und verzinkt, um ihn vor Korrosion zu schützen. Der Winkel ist mit Anschlag, das heisst er hat eine gerade Fläche an einer Seite. Dies ermöglicht es, ihn für eine Vielzahl von Aufgaben zu verwenden, z. B. zum Ausrichten von Bauteilen, zum Anzeichnen von Linien und zum Messen von Winkeln.

CRAFT TOOLS

Artikel-Nr.	EAN	Länge	Breite	Höhe	Werkstoff	Einheit
136546.01	7 611005 009085	100 mm	70 mm	30 mm	Stahl verzinkt	Stk.
136546.0150	7 611005 009405	150 mm	100 mm	30 mm	Stahl verzinkt	Stk.
136546.0200	7 611005 009399	200 mm	130 mm	30 mm	Stahl verzinkt	Stk.
136546.0250	7 611005 009382	250 mm	160 mm	30 mm	Stahl verzinkt	Stk.
136546.0300	7 611005 009375	300 mm	170 mm	30 mm	Stahl verzinkt	Stk.
136546.0400	7 611005 009368	400 mm	230 mm	30 mm	Stahl verzinkt	Stk.
136546.0500	7 611005 009351	500 mm	250 mm	30 mm	Stahl verzinkt	Stk.
136546.0600	7 611005 009252	600 mm	330 mm	30 mm	Stahl verzinkt	Stk.
136546.0750	7 611005 009337	750 mm	380 mm	30 mm	Stahl verzinkt	Stk.
136546.1000	7 611005 010548	1000 mm	500 mm	30 mm	Stahl verzinkt	Stk.

ABSPERRUNG & SIGNALISATIONEN



ABSPERRUNG & SIGNALISATIONEN



Baustellenlampe

Diese Baustellenlampe ist mit einer roten Kontrollleuchte ausgestattet, die angibt, ob die Lampe ein- oder ausgeschaltet ist. Wenn die Akku-Packs der Lampe aufgebraucht sind, schaltet die Lampe automatisch auf Batterie um. Dank der beiden Kontrollleuchten ist ersichtlich, ob die Lampe ein-, ob die Akku-Packs geladen sind oder ob die Lampe auf Batterie umgeschaltet hat.

CRAFT TOOLS

Artikel-Nr.	EAN	Länge	Breite	Höhe	Werkstoff	Einheit
136502.0360	 7 611005 007807	114 mm	110 mm	260 mm	PC / PE	Stk.

Zubehör

136427.0360 Baustellenlampen-Halterung
136428 Baustellenlampen-Schlüssel
112223.4025 Spezial Block 6V 4R25X 1St



Baustellenlampe Hybrid

Diese Hybrid-Baustellenlampe hat zwei Kontrollleuchten. Bei eingeschalteter Lampe leuchtet die rote Kontrollleuchte. Sind die Akku-Packs leer, schaltet die Lampe auf Batterie um und die grüne Kontrollleuchte leuchtet. Fällt die Batteriekapazität unter 20%, blinkt die grüne Kontrollleuchte. Leuchten keine Kontrollleuchten, arbeitet die Lampe auf Solarenergie.

CRAFT TOOLS

Artikel-Nr.	EAN	Länge	Breite	Höhe	Werkstoff	Einheit
136503.0360	 7 611005 034070	114 mm	110 mm	260 mm	PC / PE	Stk.

Zubehör

136427.0360 Baustellenlampen-Halterung
136428.1000 Baustellenlampen-Schlüssel
112223.4025 Spezial Block 6V 4R25X 1St



Baustellenlampen-Halterung

Baustellenlampen-Halterungen werden verwendet, um Baustellenlampen an Pfosten, Geländern oder anderen Strukturen zu befestigen. Sie sind ein wichtiges Sicherheitsmerkmal, da sie helfen, die Sichtbarkeit der Lampen zu erhöhen und zu verhindern, dass sie herunterfallen.

CRAFT TOOLS

Artikel-Nr.	EAN	Länge	Breite	Werkstoff	Einheit
136427.1000	 7 611005 009412	65 mm	100 mm	Stahl	Stk.

ABSPERRUNG & SIGNALISATIONEN



Baustellenlampen-Schlüssel

Baustellenlampen-Schlüssel sind ein wichtiges Sicherheitsmerkmal für Baustellenleuchten. Sie dienen zum Öffnen und Schliessen des Schlosses an der Lampe, dass die Lampe vor unbefugtem Zugriff schützt.

CRAFT TOOLS

Artikel-Nr.	EAN	Länge	Breite	Werkstoff	Einheit
136428.1000		90 mm	60 mm	Kunststoff / Metall (Me)	Stk.



Spezialbatterie Block 6V 4R25X

Kompakte, leistungsstarke Batterie für den Dauerbetrieb. Einsatzschwerpunkt in Sicherungsgeräten, Blinklampen oder auf Baustellen.

VARTA

Artikel-Nr.	EAN	Länge	Breite	Höhe	Werkstoff	Einheit
112223.4025		67 mm	67 mm	115 mm	Zink-Kohle	Stk.



Absperrband

Das Absperrband ermöglicht eine effektive Kennzeichnung und Absicherung von Einsatz-, Bau- und Gefahrenstellen. Das strapazierfähige, dehnbare Polyethylenband mit lichtbeständigen Farben sorgt durch die rot-weiße Blockung für hohe Sichtbarkeit. Es besteht aus 100% nachwachsenden Rohstoffen, ist klimaneutral und trägt zur CO₂-Reduzierung bei. Das chlor- und schwefelfreie Polyethylen ist umweltfreundlich, hinterlässt bei Verbrennung keine schädlichen Rückstände und ist grundwasserneutral.

CRAFT TOOLS


Artikel-Nr.	EAN	Länge	Breite	Werkstoff	Einheit
139508.0200		200 m	80 mm	Polyethylen (PE)	Stk.
139508.0500		500 m	80 mm	Polyethylen (PE)	Stk.



Verkehrskegel

Dieser Leitkegel nach TL bietet höchste Sicherheit und Flexibilität. Der Kegel besteht aus robustem HD-PE und einer Fussplatte aus Recyclingmaterial, die fest verbunden sind. Die Kippschutzkante und die rutschfeste Fussplatte sorgen für Stabilität. Die vollreflektierende Oberfläche bietet beste Sichtbarkeit. Griffflächen erleichtern das Handling und Stapeln.

CRAFT TOOLS

Artikel-Nr.	EAN	Höhe	Werkstoff	Einheit
139559.0500		500 mm	HDPE	Stk.
139559.0750		750 mm	HDPE	Stk.

ARBEITSSCHUTZ & ARBEITSBEKLEIDUNG





Ledergürtel Profi Line

Der Ledergürtel Profi Line ist der ideale Begleiter für Bauarbeiter. Er ist aus hochwertigem Leder gefertigt und bietet daher eine hohe Strapazierfähigkeit und Langlebigkeit. Der Gürtel ist breit und ist damit in der Lage, auch schwere Werkzeuge sicher zu tragen.

CRAFT TOOLS

Artikel-Nr.	EAN	Länge	Breite	Farbe	Werkstoff	Einheit
136505.0800		1300 mm	40 mm	braun	Leder	Stk.



Ledergürtel Profi Line

Der Ledergürtel Profi Line ist der ideale Begleiter für Bauarbeiter. Er ist aus hochwertigem Leder gefertigt und bietet daher eine hohe Strapazierfähigkeit und Langlebigkeit. Der Gürtel ist breit und ist damit in der Lage, auch schwere Werkzeuge sicher zu tragen.

CRAFT TOOLS

Artikel-Nr.	EAN	Länge	Breite	Farbe	Werkstoff	Einheit
136505.0900		1300 mm	40 mm	schwarz	Leder	Stk.



Ledergürtel

Der Ledergürtel für den Bau ist ein unverzichtbares Werkzeug für jeden Bauarbeiter. Er bietet eine sichere und bequeme Möglichkeit, Werkzeuge und Materialien zu transportieren. Ledergürtel sind strapazierfähig und langlebig, sodass sie den rauen Bedingungen auf der Baustelle standhalten können.

CRAFT TOOLS

Artikel-Nr.	EAN	Länge	Breite	Farbe	Werkstoff	Einheit
136504.0800		1250 mm	35 mm	braun	Leder	Stk.



Malergürtel

Der Malergürtel ist ein unverzichtbares Werkzeug für jeden Maler. Er bietet eine sichere und bequeme Möglichkeit, Werkzeuge und Materialien zu transportieren. Ledergürtel sind strapazierfähig und langlebig, sodass sie den rauen Bedingungen auf der Baustelle standhalten können.

CRAFT TOOLS

Artikel-Nr.	EAN	Länge	Breite	Farbe	Werkstoff	Einheit
139405.1250		1250 mm	35 mm	weiss	Leder	Stk.


ARBEITSSCHUTZ & ARBEITSBEKLEIDUNG



Werkzeugtasche

Diese praktische Profi Line Nagel- und Werkzeugtasche ist der ideale Begleiter für alle Handwerker und Heimwerker. Sie ist aus hochwertigem Buffalo-Leder handgefertigt und verfügt über fünf geräumige Fächer, die ausreichend Platz für alle benötigten Werkzeuge und Kleinteile bieten. Die Tasche kann an jedem Gürtel befestigt werden und ist so immer griffbereit. Der integrierte Hammerhalter sorgt dafür, dass Ihr Hammer sicher und stabil aufbewahrt wird.

CRAFT TOOLS


Artikel-Nr.	EAN	Länge	Breite	Höhe	Werkstoff	Einheit
136523.1000	 7 611005 010432	220 mm	180 mm	90 mm	Chromspaltleder	Stk.



Werkzeugtasche

Diese robuste Profi Line Nageltasche ist der ideale Begleiter für alle Handwerker und Heimwerker. Sie ist aus hochwertigem Buffalo-Leder handgefertigt und verfügt über zwei geräumige Fächer, die ausreichend Platz für alle benötigten Werkzeuge und Kleinteile bieten. Die Tasche kann an jedem Gürtel befestigt werden und ist so immer griffbereit.

CRAFT TOOLS

Artikel-Nr.	EAN	Länge	Breite	Höhe	Werkstoff	Einheit
136524.1000	 7 611005 010395	240 mm	240 mm	60 mm	Chromspaltleder	Stk.



Werkzeugtasche

Diese Werkzeugtasche der ideale Begleiter für jeden Elektriker. Sie ist robust, langlebig und bietet ausreichend Platz für alle benötigten Werkzeuge und Kleinteile. Die Tasche ist aus hochwertigem Buffalo-Leder gefertigt. Das Leder ist strapazierfähig und schützt Ihre Werkzeuge vor Beschädigungen. Die Tasche ist in 15 Fächer unterteilt, die sich perfekt für die Aufbewahrung von Werkzeugen und Kleinteilen eignen. Die Tasche kann an jedem Gürtel befestigt werden. Der integrierte Hammerhalter sorgt dafür, dass Ihr Hammer sicher und stabil aufbewahrt wird.

CRAFT TOOLS


Artikel-Nr.	EAN	Länge	Breite	Höhe	Werkstoff	Einheit
136575.1000	 7 611005 008552	270 mm	220 mm	70 mm	Leder	Stk.



Werkzeugtasche

Diese praktische Nagel- und Werkzeugtasche ist der ideale Begleiter für alle Handwerker und Heimwerker. Sie ist aus hochwertigem Chromspaltleder gefertigt und verfügt über fünf geräumige Fächer, die ausreichend Platz für alle benötigten Werkzeuge und Kleinteile bieten. Die Tasche kann an jedem Gürtel befestigt werden und ist so immer griffbereit. Der integrierte Hammerhalter sorgt dafür, dass Ihr Hammer sicher und stabil aufbewahrt wird.

CRAFT TOOLS


Artikel-Nr.	EAN	Länge	Breite	Höhe	Werkstoff	Einheit
136520.1000	 7 611005 010524	280 mm	230 mm	50 mm	Chromspaltleder	Stk.



Werkzeugtasche

Diese robuste Nageltasche ist der ideale Begleiter für alle Handwerker und Heimwerker. Sie ist aus hochwertigem Chromspaltleder gefertigt und verfügt über zwei geräumige Fächer, die ausreichend Platz für alle benötigten Werkzeuge und Kleinteile bieten. Die Tasche kann an jedem Gürtel befestigt werden und ist so immer griffbereit.

CRAFT TOOLS

Artikel-Nr.	EAN	Länge	Breite	Höhe	Werkstoff	Einheit
136521.1000	 7 611005 010388	260 mm	240 mm	20 mm	Chromspaltleder	Stk.



Werkzeugtasche

Diese robuste Nageltasche ist der ideale Begleiter für alle Handwerker und Heimwerker. Sie ist aus hochwertigem Chromspaltleder gefertigt und verfügt über zwei geräumige Fächer, die ausreichend Platz für alle benötigten Werkzeuge und Kleinteile bieten. Die Tasche kann an jedem Gürtel befestigt werden und ist so immer griffbereit.

CRAFT TOOLS


Artikel-Nr.	EAN	Länge	Breite	Höhe	Werkstoff	Einheit
136522.1000	 7 611005 010418	230 mm	220 mm	80 mm	Chromspaltleder	Stk.



Hammerhalter

Dieser Hammerhalter aus Leder mit beweglichem Metallbügel ist ein praktisches und robustes Accessoire für Heimwerker und Handwerker. Er ist aus hochwertigem Leder gefertigt, der für einen angenehmen Tragekomfort sorgt. Der Metallbügel ist beweglich, sodass der Hammer auch in der Hocke oder beim Sitzen bequem getragen werden kann.

CRAFT TOOLS

Artikel-Nr.	EAN	Länge	Breite	Höhe	Werkstoff	Einheit
136470.0126	 7 611005 006534	73 mm	95 mm	126 mm	Leder / Metall (Me)	Stk.



Hammerhalter

Dieser robuste Hammerhalter aus Stahl ist die perfekte Lösung, um Ihren Hammer sicher und griffbereit zu verstauen. Er passt an jeden Gürtel und ist so klein und handlich, dass er sich leicht transportieren lässt.

CRAFT TOOLS

Artikel-Nr.	EAN	Länge	Breite	Höhe	Werkstoff	Einheit
136471.0500	 7 611005 006527	75 mm	70 mm	70 mm	Stahl	Stk.

ARBEITSSCHUTZ & ARBEITSBEKLEIDUNG



Hammerhalter

Der Hammer kann sicher und bequem am Gürtel befestigt werden. So ist er immer griffbereit und kann nicht verloren gehen. Leder ist ein strapazierfähiges Material, das auch bei starker Beanspruchung lange hält. Ein Hammerhalter aus Leder ist ein stilvolles Accessoire, das jedem Handwerker gut zu Gesicht steht.

CRAFT TOOLS

Artikel-Nr.	EAN	Länge	Breite	Höhe	Werkstoff	Einheit
136469.0180		180 mm	60 mm	30 mm	Leder	Stk.



Gliedermeterhalter

Der Gliedermeter kann sicher und bequem am Gürtel befestigt werden. So ist er immer griffbereit und kann nicht verloren gehen. Leder ist ein strapazierfähiges Material, das auch bei starker Beanspruchung lange hält. Ein Gliedermeterhalter aus Leder ist ein stilvolles Accessoire, das jedem Handwerker gut zu Gesicht steht.

CRAFT TOOLS

Artikel-Nr.	EAN	Länge	Breite	Werkstoff	Einheit
136467.1000		300 mm	75 mm	Leder	Stk.



Scherenträger

Dieser Scherenträger aus Rindsleder ist der ideale Begleiter für alle Gärtner, Landschaftsgärtner und Floristen. Er ist aus hochwertigem Rindsleder gefertigt und bietet ausreichend Platz für das benötigte Werkzeug.

CRAFT TOOLS

Artikel-Nr.	EAN	Länge	Breite	Höhe	Werkstoff	Einheit
136532.1000		35 mm	95 mm	230 mm	Leder	Stk.



Zangenhalter

Dieser Zangenhalter aus Rindsleder ist der ideale Begleiter für jeden Handwerker. Er ist aus hochwertigem Rindsleder gefertigt und bietet ausreichend Platz für das benötigte Werkzeug.

CRAFT TOOLS






Artikel-Nr.	EAN	Länge	Breite	Höhe	Werkstoff	Einheit
136574.1000		130 mm	95 mm	30 mm	Leder	Stk.



Handschuhe Activ Grip Advance

Der Handschuh Activ Grip Advance ist ein hochwertiger Arbeitshandschuh, der aus einem nahtlosen Feinstrickhandschuh aus Nylon (13-Gauge) mit einer hochwertigen Nitrilbeschichtung besteht. Die Nitrilbeschichtung sorgt für eine hohe Abriebfestigkeit und Ölbeständigkeit. Die Oberfläche des Handschuhs ist mit einer speziellen „MicroFinish“-Struktur versehen, die für einen hervorragenden Grip sorgt, auch unter trockenen, feuchten oder öligen Bedingungen.

CRAFT TOOLS

Artikel-Nr.	EAN	Grösse	Werkstoff	Einheit
136475.0007	 4 018653 008775	7	Nitril	Paar
136475.0008	 4 018653 005491	8	Nitril	Paar
136475.0009	 4 018653 008782	9	Nitril	Paar
136475.0010	 4 018653 005507	10	Nitril	Paar
136475.0011	 4 018653 008799	11	Nitril	Paar

SCHRAUBZWINGEN





Temperguss-Schraubzwinge

Die Temperguss-Schraubzwinge ist robust und langlebig. Die Spannarme haben plane Auflageflächen für sicheres Abstellen und geriffelte Kanten für sichere Arretierung. Die verzinkte Profilschiene sorgt für sicheren Halt, und die Spindel mit Trapezgewinde ermöglicht optimale Kraftübertragung.

CRAFT TOOLS

Artikel-Nr.	EAN	Ausladung	Spannweite	Werkstoff	Einheit
136566.0100	7 611005 009245	50 mm	100 mm	Stahl / Holz	Stk.
136566.0151	7 611005 009122	50 mm	150 mm	Stahl / Holz	Stk.
136566.0152	7 611005 009115	80 mm	150 mm	Stahl / Holz	Stk.
136566.0201	7 611005 031888	50 mm	200 mm	Stahl / Holz	Stk.
136566.0202	7 611005 009634	80 mm	200 mm	Stahl / Holz	Stk.
136566.0203	7 611005 008903	100 mm	200 mm	Stahl / Holz	Stk.
136566.0254	7 611005 033318	120 mm	250 mm	Stahl / Holz	Stk.
136566.0301	7 611005 033301	50 mm	300 mm	Stahl / Holz	Stk.
136566.0302	7 611005 009443	80 mm	300 mm	Stahl / Holz	Stk.
136566.0303	7 611005 010142	100 mm	300 mm	Stahl / Holz	Stk.
136566.0304	7 611005 010135	120 mm	300 mm	Stahl / Holz	Stk.
136566.0403	7 611005 010128	100 mm	400 mm	Stahl / Holz	Stk.
136566.0404	7 611005 010104	120 mm	400 mm	Stahl / Holz	Stk.
136566.0504	7 611005 010098	120 mm	500 mm	Stahl / Holz	Stk.
136566.0506	7 611005 033325	175 mm	500 mm	Stahl / Holz	Stk.
136566.0604	7 611005 010081	120 mm	600 mm	Stahl / Holz	Stk.
136566.0804	7 611005 009986	120 mm	800 mm	Stahl / Holz	Stk.

SCHRAUBZWINGEN



Tiefspann-Schraubzwinde

Die Tiefspann-Schraubzwinde ist robust und langlebig. Die Spannarme aus Temperguss haben plane Auflageflächen für sicheres Abstellen und geriffelte Kanten für sichere Arretierung. Die verzinkte Spindel mit Trapezgewinde ermöglicht optimale Kraftübertragung.

CRAFT TOOLS

Artikel-Nr.	EAN	Ausladung	Spannweite	Werkstoff	Einheit
136696.0405	7 611005 010067	140 mm	400 mm	Stahl / Holz	Stk.
136696.0406	7 611005 010159	175 mm	400 mm	Stahl / Holz	Stk.
136696.0408	7 611005 010043	200 mm	400 mm	Stahl / Holz	Stk.
136696.0508	7 611005 010036	200 mm	500 mm	Stahl / Holz	Stk.
136696.0605	7 611005 010029	140 mm	600 mm	Stahl / Holz	Stk.
136696.0606	7 611005 010012	175 mm	600 mm	Stahl / Holz	Stk.
136696.0608	7 611005 010005	200 mm	600 mm	Stahl / Holz	Stk.
136696.0609	7 611005 009993	300 mm	600 mm	Stahl / Holz	Stk.
136696.0805	7 611005 010241	140 mm	800 mm	Stahl / Holz	Stk.
136696.0806	7 611005 010265	175 mm	800 mm	Stahl / Holz	Stk.
136696.0808	7 611005 010074	200 mm	800 mm	Stahl / Holz	Stk.
136696.1000	7 611005 010326	175 mm	1000 mm	Stahl / Holz	Stk.
136696.1008	7 611005 010319	200 mm	200 mm	Stahl / Holz	Stk.



Schlagzwingen

Diese robuste Schlagzwinde ist das ideale Werkzeug für alle Anwendungen, bei denen Werkstücke sicher und fest zusammengehalten werden müssen. Die Zwinde ist aus hochwertigem Flachstahl gefertigt und verfügt über eine Stärke von 40/10 mm. Die Schlagzwinde ist schwarz lackiert und daher vor Rost geschützt. Sie ist ein unverzichtbares Werkzeug für alle Handwerker und Heimwerker.

CRAFT TOOLS

Artikel-Nr.	EAN	Ausladung	Spannweite	Werkstoff	Einheit
136543.0600	7 611005 011262	230 mm	600 mm	Stahl	Stk.
136543.0800	7 611005 011347	230 mm	800 mm	Stahl	Stk.
136543.1000	7 611005 011439	230 mm	1000 mm	Stahl	Stk.

